

AXA HAYAT VE EMEKLİLİK A.Ş.

31 Aralık 2025
Tarihinde Sona Eren
Hesap Dönemine Ait
Finansal Tablolar ve
Bağımsız Denetçi Raporu



KPMG Bağımsız Denetim ve
Serbest Muhasebeci Mali Müşavirlik A.Ş.,
İş Kuleleri Kule 3 Kat:2-9
Levent 34330 İstanbul
Tel +90 212 316 6000
Fax +90 212 316 6060
www.kpmg.com.tr

Bağımsız Denetçi Raporu

Axa Hayat ve Emeklilik Anonim Şirketi Genel Kurulu'na

A) Finansal Tabloların Bağımsız Denetimi

Görüş

Axa Hayat ve Emeklilik Sigorta Anonim Şirketi'nin ("Şirket") 31 Aralık 2025 tarihli bilançosu ile aynı tarihte sona eren hesap dönemine ait; gelir tablosu, özsermaye değişim tablosu ve nakit akış tablosu ile önemli muhasebe politikalarının özeti de dâhil olmak üzere finansal tablo dipnotlarından oluşan finansal tablolarını denetlemiştir.

Görüşümüze göre ilişikteki finansal tablolar, Şirket'in 31 Aralık 2025 tarihi itibarıyla finansal durumunu ve aynı tarihte sona eren hesap dönemine ait finansal performansını ve nakit akışlarını, sigortacılık mevzuatı gereği yürürlükte bulunan muhasebe ve finansal raporlamaya ilişkin düzenlemeler ve bunlar ile düzenlenmeyen konularda Türkiye Finansal Raporlama Standartları ("TFRS"ler) hükümlerini içeren; "Sigortacılık Muhasebe ve Finansal Raporlama Mevzuatı"na uygun olarak tüm önemli yönleriyle gerçeğe uygun bir biçimde sunmaktadır.

Görüşün Dayanağı

Yaptığımız bağımsız denetim sigortacılık mevzuatı gereği yürürlükte bulunan bağımsız denetim ilkelerine ilişkin düzenlemelere ve Kamu Gözetimi, Muhasebe ve Denetim Standartları Kurumu ("KGK") tarafından yayımlanan Türkiye Denetim Standartlarının bir parçası olan Bağımsız Denetim Standartlarına ("BDS"lere) uygun olarak yürütülmüştür. Bu standartlar kapsamındaki sorumluluklarımız, raporumuzun Bağımsız Denetçinin Finansal Tabloların Bağımsız Denetimine İlişkin Sorumlulukları bölümünde ayrıntılı bir şekilde açıklanmıştır. KGK tarafından yayımlanan ve kamu yararını ilgilendiren kuruluşların finansal tablolarının bağımsız denetimleri için geçerli olan Bağımsız Denetçiler için Etik Kurallar (Bağımsızlık Standartları Dâhil) ("Etik Kurallar") ile kamu yararını ilgilendiren kuruluşların finansal tablolarının bağımsız denetimleriyle ilgili mevzuatta yer alan etik hükümlere uygun olarak Şirket'ten bağımsız olduğumuzu beyan ederiz. Etik Kurallar ve mevzuat kapsamındaki etiğe ilişkin diğer sorumluluklar da tarafımızca yerine getirilmiştir. Bağımsız denetim sırasında elde ettiğimiz bağımsız denetim kanıtlarının, görüşümüzün oluşturulması için yeterli ve uygun bir dayanak oluşturduğuna inanıyoruz.

Kilit Denetim Konuları

Kilit denetim konuları, mesleki muhakememize göre cari döneme ait finansal tabloların bağımsız denetiminde en çok önem arz eden konulardır. Kilit denetim konuları, bir bütün olarak finansal tabloların bağımsız denetimi çerçevesinde ve finansal tablolara ilişkin görüşümüzün oluşturulmasında ele alınmış olup, bu konular hakkında ayrı bir görüş bildirmiyoruz.

Sigortacılık teknik karşılıkları hesaplamalarında kullanılan tahmin ve varsayımlar

Sigortacılık teknik karşılıkları hesaplamalarında kullanılan tahmin ve varsayımlar ile ilgili muhasebe politikaları ve kullanılan önemli muhasebe tahmin ve varsayımlarının detayı için Dipnot 2.25 ve 17'ye bakınız.

Kilit Denetim Konusu	Konunun denetimde nasıl ele alındığı
<p>Şirket'in 31 Aralık 2025 tarihi itibarıyla toplam teknik karşılıkları 783.379.537 TL olup, bu tutar Şirket'in toplam yükümlülüklerinin yüzde 43'ünü oluşturmaktadır. Şirket, 622.405.506 TL tutarında matematik karşılık ayırmıştır. Matematik karşılıkların ölçümü, sigortalılara garanti edilen faydalar da dahil olmak üzere, gelecekteki belirsiz olaylarla ilgili sonuçlara yer verdiği için önemli tahmin ve varsayımları içerir. Teknik karşılık hesaplamalarının yapısı gereği kullanılan tahminlerin belirsizliği ve yönetim yargısı içermesi nedeniyle, bu konu kilit denetim konusu olarak belirlenmiştir.</p>	<p>Bu alanda uyguladığımız denetim prosedürlerimiz aşağıdakileri içermektedir:</p> <p>Şirket tarafından matematik karşılık hesaplamasında kullanılan tahmin ve yöntemlerin uygunluğunu şirketimizin aktüer uzmanlarının yardımı vasıtasıyla ile değerlendirdik.</p> <p>Bu kapsamda Şirket'in gerçekleşmiş tazminat dosya muallaklarının kayıtlara alınmasına ilişkin süreç üzerindeki iç kontrollerin, tasarımının, uygulamasının ve işleyişinin etkinliğini BT uzmanlarımızdan da destek alarak değerlendirdik.</p> <p>Gerçekleşmiş tazminat dosya muallaklarını örnekleme yöntemiyle seçim yapılarak test edilmiş, dosya bazında alınan destekleyici belgelerle karşılaştırarak test ettik.</p> <p>Gerçekleşmiş tazminat dosya muallaklarının davalık olan kısmı için Şirket avukatından yazılı teyit mektubu temin ettik.</p> <p>Şirket tarafından hesaplanan teknik karşılık tutarlarını yeniden hesapladık. Şirket aktüeri tarafından yapılan analizlerin hem mevzuat hem de Şirket'in geçmiş deneyimine uygunluğunu ve tutarlılığını uzman kullanarak kontrol ettik.</p> <p>Sigortacılık teknik karşılıklarına ilişkin finansal tablo dipnotlarında yapılan açıklamaların yeterliliğini değerlendirdik.</p>

Yönetimin ve Üst Yönetimden Sorumlu Olanların Finansal Tablolara İlişkin Sorumlulukları

Şirket yönetimi; finansal tabloların Sigortacılık Muhasebe ve Finansal Raporlama Mevzuatı'na uygun olarak hazırlanmasından, gerçeğe uygun bir biçimde sunumundan ve hata veya hile kaynaklı önemli yanlışlık içermeyecek şekilde hazırlanması için gerekli gördüğü iç kontrolden sorumludur. Finansal tabloları hazırlarken yönetim; Şirket'in sürekliliğini devam ettirme kabiliyetinin değerlendirilmesinden, gerektiğinde süreklilikle ilgili hususları açıklamaktan ve Şirket'i tasfiye etme ya da ticari faaliyeti sona erdirmeye niyeti ya da mecburiyeti bulunmadığı sürece işletmenin sürekliliği esasını kullanmaktan sorumludur.

Üst yönetimden sorumlu olanlar, Şirket'in finansal raporlama sürecinin gözetiminden sorumludur.



Bağımsız Denetçinin Finansal Tabloların Bağımsız Denetimine İlişkin Sorumlulukları

Bir bağımsız denetimde, biz bağımsız denetçilerin sorumlulukları şunlardır:

Amacımız, bir bütün olarak finansal tabloların hata veya hile kaynaklı önemli bir yanlışlık içerip içermediğine ilişkin makul güvence elde etmek ve görüşümüzü içeren bir bağımsız denetçi raporu düzenlemektir. Sigortacılık mevzuatı gereği yürürlükte bulunan bağımsız denetim ilkelerine ilişkin düzenlemelere ve BDS'lere uygun olarak yürütülen bir bağımsız denetim sonucunda verilen makul güvence; yüksek bir güvence seviyesidir ancak, var olan önemli bir yanlışlığın her zaman tespit edileceğini garanti etmez.

Yanlışlıklar hata veya hile kaynaklı olabilir. Yanlışlıkların, tek başına veya toplu olarak, finansal tablo kullanıcılarının bu tablolara istinaden alacakları ekonomik kararları etkilemesi makul ölçüde bekleniyorsa bu yanlışlıklar önemli olarak kabul edilir.

Sigortacılık mevzuatı gereği yürürlükte bulunan bağımsız denetim ilkelerine ilişkin düzenlemelere ve BDS'lere uygun olarak yürütülen bir bağımsız denetimin gereği olarak, bağımsız denetim boyunca mesleki muhakememizi kullanmakta ve mesleki şüpheciliğimizi sürdürmekteyiz. Tarafımızca ayrıca:

- Finansal tablolardaki hata veya hile kaynaklı "önemli yanlışlık" riskleri belirlenmekte ve değerlendirilmekte; bu risklere karşılık veren denetim prosedürleri tasarlanmakta ve uygulanmakta ve görüşümüze dayanak teşkil edecek yeterli ve uygun denetim kanıtı elde edilmektedir. Hile; muvazaa, sahtekârlık, kasıtlı ihmal, gerçeğe aykırı beyan veya iç kontrol ihlali fiillerini içerebildiğinden, hile kaynaklı önemli bir yanlışlığı tespit edememe riski, hata kaynaklı önemli bir yanlışlığı tespit edememe riskinden yüksektir.
- Şirket'in iç kontrolünün etkinliğine ilişkin bir görüş bildirmek amacıyla değil ama duruma uygun denetim prosedürlerini tasarlamak amacıyla denetimle ilgili iç kontrol değerlendirilmektedir.
- Yönetim tarafından kullanılan muhasebe politikalarının uygunluğu ile yapılan muhasebe tahminlerinin ve ilgili açıklamaların makul olup olmadığı değerlendirilmektedir.
- Elde edilen denetim kanıtlarına dayanarak Şirket'in sürekliliğini devam ettirme kabiliyetine ilişkin ciddi şüphe oluşturabilecek olay veya şartlarla ilgili önemli bir belirsizliğin mevcut olup olmadığı hakkında ve yönetimin işletmenin sürekliliği esasını kullanmasının uygunluğu hakkında sonuca varılmaktadır. Önemli bir belirsizliğin mevcut olduğu sonucuna varmamız halinde, raporumuzda, finansal tablolardaki ilgili açıklamalara dikkat çekmemiz ya da bu açıklamaların yetersiz olması durumunda olumlu görüş dışında bir görüş vermemiz gerekmektedir. Vardığımız sonuçlar, bağımsız denetçi raporu tarihine kadar elde edilen denetim kanıtlarına dayanmaktadır. Bununla birlikte, gelecekteki olay veya şartlar Şirket'in sürekliliğini sona erdirebilir.
- Finansal tabloların, açıklamalar dâhil olmak üzere, genel sunumu, yapısı ve içeriği ile bu tabloların temelini oluşturan işlem ve olayları gerçeğe uygun sunumu sağlayacak şekilde yansıtıp yansıtmadığı değerlendirilmektedir.

Diğer hususların yanı sıra, denetim sırasında tespit ettiğimiz önemli iç kontrol eksiklikleri dâhil olmak üzere, bağımsız denetimin planlanan kapsamı ve zamanlaması ile önemli denetim bulgularını üst yönetimden sorumlu olanlara bildirmekteyiz.

Bağımsızlığa ilişkin etik hükümlere uygunluk sağladığımızı üst yönetimden sorumlu olanlara bildirmiş bulunmaktayız. Ayrıca bağımsızlık üzerinde etkisi olduğu düşünülebilecek tüm ilişkiler ve diğer hususları ve -varsa- tehditleri ortadan kaldırmak amacıyla atılan adımlar ile alınan önlemleri üst yönetimden sorumlu olanlara iletmiş bulunmaktayız.

Üst yönetimden sorumlu olanlara bildirilen konular arasından, cari döneme ait finansal tabloların bağımsız denetiminde en çok önem arz eden konuları yani kilit denetim konularını belirlemektediriz. Mevzuatın konunun kamuya açıklanmasına izin vermediği durumlarda veya konuyu kamuya açıklamanın doğuracağı olumsuz sonuçların, kamuya açıklamanın doğuracağı kamu yararını aşacağına makul şekilde beklendiği oldukça istisnai durumlarda, ilgili hususun bağımsız denetçi raporumuzda bildirilmemesine karar verebiliriz.



B) Mevzuattan Kaynaklanan Diğer Yüklümlülükler

1) Türk Ticaret Kanunu'nun ("TTK") 402'inci maddesinin dördüncü fıkrası uyarınca Şirket'in 1 Ocak – 31 Aralık 2025 hesap döneminde defter tutma düzeninin TTK ile Şirket esas sözleşmesinin finansal raporlamaya ilişkin hükümlerine uygun olmadığına dair önemli bir hususa rastlanmamıştır.

2) TTK'nın 402'nci maddesinin dördüncü fıkrası uyarınca Yönetim Kurulu tarafımıza denetim kapsamında istenen açıklamaları yapmış ve talep edilen belgeleri vermiştir.

KPMG Bağımsız Denetim ve Serbest Muhasebeci Mali Müşavirlik Anonim Şirketi




31 ARALIK 2025 TARİHİ İTİBARIYLA DÜZENLENEN
FINANSAL TABLOLARIMIZA İLİSKİN BEYANIMIZ


İlişikte sunulan 31 Aralık 2025 tarihi itibarıyla düzenlediğimiz finansal tablolar ile bunlara ilişkin açıklama ve dipnotların sigortacılık mevzuatı gereği yürürlükte bulunan muhasebe ilke ve standartlarına göre hazırlandığını ve ilgili mevzuat ile şirketimiz kayıtlarına uygun olduğunu beyan ederiz.


AXA HAYAT ve EMEKLİLİK A.S. Genel Müdürlüğü

İstanbul,


13 / 03 / 2026


Yavuz Ülken
Yönetim Kurulu Başkan
Vekili ve Genel Müdür


Maria Jesus De Arteaga
Larru
Denetim Komitesi Başkanı


Nicolas Marie Charles
Henri Du Cause De
Nazelle
Denetim Komitesi Üyesi


Emre Taner
Denetim Komitesi
Üyesi


Tuba Karataş Arıcan
Mali İşler Genel Müdür
Yardımcısı


Gamze Kaygısız
Mali İşler Grup
Müdürü


Ertan Tan
Aktier (Sicil No: 21)

AXA HAYAT VE EMEKLİLİK A.Ş.

İÇİNDEKİLER	SAYFA
FİNANSAL DURUM TABLOSU	1-5
KAR VEYA ZARAR VE DİĞER KAPSAMLI GELİR TABLOSU	6-8
ÖZKAYNAKLAR DEĞİŞİM TABLOSU	9
NAKİT AKIŞ TABLOSU	10
KAR DAĞITIM TABLOSU.....	11
FİNANSAL TABLOLARA İLİŞKİN AÇIKLAYICI DİPNOTLAR.....	12-66

AXA HAYAT VE EMEKLİLİK A.Ş.

31 ARALIK 2025 İTİBARIYLA AYRINTILI BİLANÇO

(Para birimi aksi belirtilmedikçe Türk Lirası ("TL") olarak gösterilmiştir.)

VARLIKLAR			
	Dipnot	Bağımsız Denetimden Geçmiş Cari Dönem 31 Aralık 2025	Bağımsız Denetimden Geçmiş Önceki Dönem 31 Aralık 2024
I- Cari Varlıklar			
A- Nakit ve Nakit Benzeri Varlıklar	14	310.674.820	181.456.749
1- Kasa		-	-
2- Alınan Çekler		-	-
3- Bankalar	2.13, 14	181.800.578	114.937.289
4- Verilen Çekler ve Ödeme Emirleri		-	-
5- Banka Garantili ve Üç Aydan Kısa Vadeli Kredi Kartı Alacakları	2.13, 14	128.874.242	66.519.460
6- Diğer Nakit ve Nakit Benzeri Varlıklar		-	-
B- Finansal Varlıklar ile Riski Sigortalılara Ait Finansal Yatırımlar	11	901.653.599	691.353.706
1- Satılmaya Hazır Finansal Varlıklar	11.1	772.036.719	513.517.314
2- Vadeye Kadar Elde Tutulacak Finansal Varlıklar		-	-
3- Alım Satım Amaçlı Finansal Varlıklar		-	-
4- Krediler		-	-
5- Krediler Karşılığı (-)		-	-
6- Riskli Hayat Poliçesi Sahiplerine Ait Finansal Yatırımlar	11.1	129.616.880	177.836.392
7- Şirket Hissesi		-	-
8- Finansal Varlıklar Değer Düşüklüğü Karşılığı (-)		-	-
C- Esas Faaliyetlerden Alacaklar	12	32.569.005	24.978.152
1- Sigortacılık Faaliyetlerinden Alacaklar	12	11.238.440	7.799.282
2- Sigortacılık Faaliyetlerinden Alacaklar Karşılığı (-)	12	(3.592)	(3.592)
3- Reasürans Faaliyetlerinden Alacaklar		-	-
4- Reasürans Faaliyetlerinden Alacaklar Karşılığı (-)		-	-
5- Sigorta ve Reasürans Şirketleri Nezdindeki Depolar		-	-
6- Sigortalılara Krediler (İkrazlar)	12	-	-
7- Sigortalılara Krediler (İkrazlar) Karşılığı (-)		-	-
8- Emeklilik Faaliyetlerinden Alacaklar	12	21.334.157	17.182.462
9- Esas Faaliyetlerden Kaynaklanan Şüpheli Alacaklar	12	142.623	230.153
10- Esas Faaliyetlerden Kaynaklanan Şüpheli Alacaklar Karşılığı	12	(142.623)	(230.153)
D- İlişkili Taraflardan Alacaklar		2.188.209	160.109
1- Ortaklardan Alacaklar		-	-
2- İştiraklerden Alacaklar		-	-
3- Bağlı Ortaklıklardan Alacaklar		-	-
4- Müşterek Yönetime Tabi Teşebbüslerden Alacaklar		-	-
5- Personelden Alacaklar		-	160.109
6- Diğer İlişkili Taraflardan Alacaklar		2.188.209	-
7- İlişkili Taraflardan Alacaklar Reeskontu (-)		-	-
8- İlişkili Taraflardan Şüpheli Alacaklar		-	-
9- İlişkili Taraflardan Şüpheli Alacaklar Karşılığı (-)		-	-
E- Diğer Alacaklar		1.942.414	7.859.648
1- Finansal Kiralama Alacakları		-	-
2- Kazanılmamış Finansal Kiralama Faiz Gelirleri (-)		-	-
3- Verilen Depozito ve Teminatlar		4.365	4.365
4- Diğer Çeşitli Alacaklar	47	1.938.049	7.855.283
5- Diğer Çeşitli Alacaklar Reeskontu (-)		-	-
6- Şüpheli Diğer Alacaklar		-	-
7- Şüpheli Diğer Alacaklar Karşılığı (-)		-	-
F- Gelecek Aylara Ait Giderler ve Gelir Tahakkukları		7.413.474	6.138.396
1- Ertelemiş Üretim Giderleri	17	6.748.768	5.338.922
2- Tahakkuk Etmiş Faiz ve Kira Gelirleri		-	-
3- Gelir Tahakkukları		-	-
4- Gelecek Aylara Ait Diğer Giderler		664.706	799.474
G- Diğer Cari Varlıklar		2.279.849	2.773.148
1- Gelecek Aylar İhtiyacı Stoklar		-	-
2- Peşin Ödenen Vergiler ve Fonlar	35	2.279.849	2.613.136
3- Ertelemiş Vergi Varlıkları		-	-
4- İş Avansları		-	-
5- Personele Verilen Avanslar		-	160.012
6- Sayım ve Tesellüm Noksanları		-	-
7- Diğer Çeşitli Cari Varlıklar		-	-
8- Diğer Cari Varlıklar Karşılığı		-	-
I- Cari Varlıklar Toplamı		1.258.721.370	914.719.908

Takip eden dipnotlar, bu finansal tabloların tamamlayıcı parçasını oluştururlar.

AXA HAYAT VE EMEKLİLİK A.Ş.

31 ARALIK 2025 İTİBARIYLA AYRINTILI BİLANÇO

(Para birimi aksi belirtilmedikçe Türk Lirası ("TL") olarak gösterilmiştir.)

VARLIKLAR			
	Dipnot	Bağımsız Denetimden Geçmiş Cari Dönem 31 Aralık 2025	Bağımsız Denetimden Geçmiş Önceki Dönem 31 Aralık 2024
II- Cari Olmayan Varlıklar			
A- Esas Faaliyetlerden Alacaklar	2.15, 19	10.711.131.660	6.326.215.274
1- Sigortacılık Faaliyetlerinden Alacaklar		-	-
2- Sigortacılık Faaliyetlerinden Alacaklar Karşılığı (-)		-	-
3- Reasürans Faaliyetlerinden Alacaklar		-	-
4- Reasürans Faaliyetlerinden Alacaklar Karşılığı (-)		-	-
5- Sigorta ve Reasürans Şirketleri Nezdindeki Depolar		-	-
6- Sigortalılara Krediler (İkrazlar)		-	-
7- Sigortalılara Krediler (İkrazlar) Karşılığı (-)		-	-
8- Emeklilik Faaliyetlerinden Alacaklar	2.15, 19	10.711.131.660	6.326.215.274
9- Esas Faaliyetlerden Kaynaklanan Şüpheli Alacaklar		-	-
10- Esas Faaliyetlerden Kaynaklanan Şüpheli Alacaklar Karşılığı (-)		-	-
B- İlişkili Taraflardan Alacaklar		-	-
1- Ortaklardan Alacaklar		-	-
2- İştiraklerden Alacaklar		-	-
3- Bağlı Ortaklıklardan Alacaklar		-	-
4- Müşterek Yönetime Tabi Teşebbüslerden Alacaklar		-	-
5- Personelden Alacaklar		-	-
6- Diğer İlişkili Taraflardan Alacaklar		-	-
7- İlişkili Taraflardan Alacaklar Reeskontu (-)		-	-
8- İlişkili Taraflardan Şüpheli Alacaklar		-	-
9- İlişkili Taraflardan Şüpheli Alacaklar Karşılığı (-)		-	-
C- Diğer Alacaklar		-	19.217
1- Finansal Kiralama Alacakları		-	-
2- Kazanılmamış Finansal Kiralama Faiz Gelirleri (-)		-	-
3- Verilen Depozito ve Teminatlar		-	19.217
4- Diğer Çeşitli Alacaklar		-	-
5- Diğer Çeşitli Alacaklar Reeskontu (-)		-	-
6- Şüpheli Diğer Alacaklar		-	-
7- Şüpheli Diğer Alacaklar Karşılığı (-)		-	-
D- Finansal Varlıklar		561.138.738	414.645.477
1- Bağlı Menkul Kıymetler	45.2	561.138.738	414.645.477
2- İştirakler		-	-
3- İştirakler Sermaye Taahhütleri (-)		-	-
4- Bağlı Ortaklıklar		-	-
5- Bağlı Ortaklıklar Sermaye Taahhütleri (-)		-	-
6- Müşterek Yönetime Tabi Teşebbüsler		-	-
7- Müşterek Yönetime Tabi Teşebbüsler Sermaye Taahhütleri (-)		-	-
8- Finansal Varlıklar ve Riskli Sigortalılara Ait Finansal Yatırımlar		-	-
9- Diğer Finansal Varlıklar		-	-
10- Finansal Varlıklar Değer Düşüklüğü Karşılığı (-)		-	-
E- Maddi Varlıklar	6	2.214.991	560.810
1- Yatırım Amaçlı Gayrimenkuller		-	-
2- Yatırım Amaçlı Gayrimenkuller Değer Düşüklüğü Karşılığı (-)		-	-
3- Kullanım Amaçlı Gayrimenkuller		-	-
4- Makine ve Teçhizatlar		-	-
5- Demirbaş ve Tesisatlar	6	2.293.514	5.205.775
6- Motorlu Taşıtlar		-	-
7- Diğer Maddi Varlıklar (Özel Maliyet Bedelleri Dahil)		-	-
8- Kiralama Yoluyla Edinilmiş Maddi Varlıklar	6	3.894.765	-
9- Birikmiş Amortismanlar	6	(3.973.288)	(4.644.965)
10- Maddi Varlıklara İlişkin Avanslar (Yapılmakta Olan Yatırımlar Dahil)		-	-
F- Maddi Olmayan Varlıklar	8	399.486	1.748.719
1- Haklar	8	15.049.016	15.049.016
2- Şerefiye		-	-
3- Faaliyet Öncesi Döneme Ait Giderler		-	-
4- Araştırma ve Geliştirme Giderleri		-	-
5- Diğer Maddi Olmayan Varlıklar		-	-
6- Birikmiş İtfalar (-)	8	(14.649.530)	(13.300.297)
7- Maddi Olmayan Varlıklara İlişkin Avanslar		-	-
G-Gelecek Yıllara Ait Giderler ve Gelir Tahakkukları		-	-
1- Ertelemiş Üretim Giderleri		-	-
2- Gelir Tahakkukları		-	-
3- Gelecek Yıllara Ait Diğer Giderler		-	-
H-Diğer Cari Olmayan Varlıklar	21, 35	12.153.268	9.864.849
1- Efektif Yabancı Para Hesapları		-	-
2- Döviz Hesapları		-	-
3- Gelecek Yıllar İhtiyacı Stoklar		-	-
4- Peşin Ödenen Vergiler ve Fonlar		-	-
5- Ertelemiş Vergi Varlıkları	21, 35	12.153.268	9.864.849
6- Diğer Çeşitli Cari Olmayan Varlıklar		-	-
7- Diğer Cari Olmayan Varlıklar Amortismanı (-)		-	-
8- Diğer Cari Olmayan Varlıklar Karşılığı (-)		-	-
II- Cari Olmayan Varlıklar Toplamı		11.287.038.143	6.753.054.346
Varlıklar Toplamı		12.545.759.513	7.667.774.254

Takip eden dipnotlar, bu finansal tabloların tamamlayıcı parçasını oluştururlar.

AXA HAYAT VE EMEKLİLİK A.Ş.

31 ARALIK 2025 İTİBARIYLA AYRINTILI BİLANÇO

(Para birimi aksi belirtilmedikçe Türk Lirası ("TL") olarak gösterilmiştir.)

YÜKÜMLÜLÜKLER			
	Dipnot	Bağımsız Denetimden Geçmiş Cari Dönem 31 Aralık 2025	Bağımsız Denetimden Geçmiş Önceki Dönem 31 Aralık 2024
III- Kısa Vadeli Yükümlülükler			
A- Finansal Borçlar		2.335.341	-
1- Kredi Kuruluşlarına Borçlar		-	-
2- Finansal Kiralama İşlemlerinden Borçlar	20	2.335.341	-
3- Ertelemiş Finansal Kiralama Borçlanma Maliyetleri (-)		-	-
4- Uzun Vadeli Kredilerin Ana Para Taksitleri ve Faizleri		-	-
5- Çıkarılmış Tahviller (Bonolar) Anapara, Taksit ve Faizleri		-	-
6- Çıkarılmış Diğer Finansal Varlıklar		-	-
7- Çıkarılmış Diğer Finansal Varlıklar İhraç Farkı (-)		-	-
8- Diğer Finansal Borçlar (Yükümlülükler)		-	-
B- Esas Faaliyetlerden Borçlar	19	190.140.742	98.381.788
1- Sigortacılık Faaliyetlerinden Borçlar	4, 10, 19	30.945.944	13.178.582
2- Reasürans Faaliyetlerinden Borçlar		-	-
3- Sigorta ve Reasürans Şirketlerinden Alınan Depolar		-	-
4- Emeklilik Faaliyetlerinden Borçlar	4, 19	159.141.283	85.149.691
5- Diğer Esas Faaliyetlerden Borçlar	19	53.515	53.515
6- Diğer Esas Faaliyetlerden Borçlar Borç Senetleri Reeskontu (-)		-	-
C- İlişkili Taraflara Borçlar	45,47	-	331.092
1- Ortaklara Borçlar		-	165.690
2- İştiraklere Borçlar		-	-
3- Bağlı Ortaklıklara Borçlar		-	-
4- Müşterek Yönetime Tabi Teşebbüslere Borçlar		-	-
5- Personele Borçlar		-	-
6- Diğer İlişkili Taraflara Borçlar		-	165.402
D- Diğer Borçlar		35.529.334	32.287.075
1- Alınan Depozito ve Teminatlar		7.653.051	6.416.122
2- Tedavi Giderlerine İlişkin SGK'ya Borçlar		-	-
3- Diğer Çeşitli Borçlar	4, 19, 47.1	27.876.283	25.870.953
4- Diğer Çeşitli Borçlar Reeskontu (-)		-	-
E- Sigortacılık Teknik Karşılıkları		97.013.914	63.818.641
1- Kazanılmamış Primler Karşılığı - Net	4, 17	27.849.330	3.684.999
2- Devam Eden Riskler Karşılığı - Net		-	-
3- Matematik Karşılıklar - Net	4, 17	258.649	27.082.230
4- Muallak Hasar ve Tazminat Karşılığı - Net	4, 17	60.135.318	26.039.924
5- İkramiye ve İndirimler Karşılığı - Net		-	-
6- Diğer Teknik Karşılıklar - Net	17	8.770.617	7.011.488
F- Ödenecek Vergi ve Benzeri Diğer Yükümlülükler İle Karşılıkları		18.778.691	10.755.175
1- Ödenecek Vergi ve Fonlar		10.297.999	8.146.419
2- Ödenecek Sosyal Güvenlik Kesintileri		2.671.802	1.888.743
3- Vadesi Geçmiş, Ertelemiş veya Taksitlendirilmiş Vergi ve Diğer Yükümlülükler		-	-
4- Ödenecek Diğer Vergi ve Benzeri Yükümlülükler		-	-
5- Dönem Karı Vergi ve Diğer Yasal Yükümlülük Karşılıkları	35	27.488.827	1.339.469
6- Dönem Karının Peşin Ödenen Vergi ve Diğer Yükümlülükleri (-)	35	(21.679.937)	(619.456)
7- Diğer Vergi ve Benzeri Yükümlülük Karşılıkları		-	-
G- Diğer Risklere İlişkin Karşılıklar	23	56.383.549	37.512.384
1- Kıdem Tazminatı Karşılığı		-	-
2- Sosyal Yardım Sandığı Varlık Açıkları Karşılığı		-	-
3- Maliyet Giderleri Karşılığı	23	56.383.549	37.512.384
H- Gelecek Aylara Ait Gelirler ve Gider Tahakkukları		6.693.355	4.866.904
1- Ertelemiş Komisyon Gelirleri	17, 19	5.496.847	3.963.141
2- Gider Tahakkukları		-	-
3- Gelecek Aylara Ait Diğer Gelirler	19, 47.1	1.196.508	903.763
I- Diğer Kısa Vadeli Yükümlülükler		3.279.753	2.677.511
1- Ertelemiş Vergi Yükümlülüğü		-	-
2- Sayım ve Tesellüm Fazlalıkları		-	-
3- Diğer Çeşitli Kısa Vadeli Yükümlülükler	4, 19, 47.1	3.279.753	2.677.511
III - Kısa Vadeli Yükümlülükler Toplamı		410.154.679	250.630.570

Takip eden dipnotlar, bu finansal tabloların tamamlayıcı parçasını oluştururlar.

AXA HAYAT VE EMEKLİLİK A.Ş.

31 ARALIK 2025 İTİBARIYLA AYRINTILI BİLANÇO

(Para birimi aksi belirtilmedikçe Türk Lirası ("TL") olarak gösterilmiştir.)

YÜKÜMLÜLÜKLER			
	Dipnot	Bağımsız Denetimden Geçmiş Cari Dönem 31 Aralık 2025	Bağımsız Denetimden Geçmiş Önceki Dönem 31 Aralık 2024
IV- Uzun Vadeli Yükümlülükler			
A- Finansal Borçlar		-	-
1- Kredi Kuruluşlarına Borçlar		-	-
2- Finansal Kiralama İşlemlerinden Borçlar		-	-
3- Ertelenmiş Finansal Kiralama Borçlanma Maliyetleri (-)		-	-
4- Çıkarılmış Tahviller		-	-
5- Çıkarılmış Diğer Finansal Varlıklar		-	-
6- Çıkarılmış Diğer Finansal Varlıklar İhraç Farkı (-)		-	-
7- Diğer Finansal Borçlar (Yükümlülükler)		-	-
B- Esas Faaliyetlerden Borçlar		10.711.131.660	6.326.215.274
1- Sigortacılık Faaliyetlerinden Borçlar		-	-
2- Reasürans Faaliyetlerinden Borçlar		-	-
3- Sigorta ve Reasürans Şirketlerinden Alınan Depolar		-	-
4- Emeklilik Faaliyetlerinden Borçlar	2.15, 4,17,9	10.711.131.660	6.326.215.274
5- Diğer Esas Faaliyetlerden Borçlar		-	-
6- Diğer Esas Faaliyetlerden Borçlar Borç Senetleri Reeskontu (-)		-	-
C- İlişkili Taraflara Borçlar		-	-
1- Ortaklara Borçlar		-	-
2- İştiraklere Borçlar		-	-
3- Bağlı Ortaklıklara Borçlar		-	-
4- Müşterek Yönetime Tabi Teşebbüslere Borçlar		-	-
5- Personele Borçlar		-	-
6- Diğer İlişkili Taraflara Borçlar		-	-
D- Diğer Borçlar		-	-
1- Alınan Depozito ve Teminatlar		-	-
2- Tedavi Giderlerine İlişkin SGK'ya Borçlar		-	-
3- Diğer Çeşitli Borçlar		-	-
4- Diğer Çeşitli Borçlar Reeskontu (-)		-	-
E- Sigortacılık Teknik Karşılıkları		686.365.623	584.468.881
1- Kazanılmamış Primler Karşılığı - Net		-	-
2- Devam Eden Riskler Karşılığı - Net		-	-
3- Matematik Karşılıklar - Net	4, 17	622.146.857	529.360.261
4- Muallak Hasar ve Tazminat Karşılığı - Net		-	-
5- İkramiye ve İndirimler Karşılığı - Net		-	-
6- Diğer Teknik Karşılıklar - Net	17	64.218.766	55.108.620
F- Diğer Yükümlülükler ve Karşılıkları		-	-
1- Ödenecek Diğer Yükümlülükler		-	-
2- Vadesi Geçmiş, Ertelenmiş veya Taksitlendirilmiş Vergi ve Diğer Yükümlülükler		-	-
3- Diğer Borç ve Gider Karşılıkları		-	-
G- Diğer Risklere İlişkin Karşılıklar		2.466.132	2.399.122
1- Kıdem Tazminatı Karşılığı	22	2.466.132	2.399.122
2- Sosyal Yardım Sandığı Varlık Açıkları Karşılığı		-	-
H-Gelecek Yıllara Ait Gelirler ve Gider Tahakkukları		-	-
1- Ertelenmiş Komisyon Gelirleri		-	-
2- Gider Tahakkukları		-	-
3- Gelecek Yıllara Ait Diğer Gelirler		-	-
I- Diğer Uzun Vadeli Yükümlülükler		-	-
1- Ertelenmiş Vergi Yükümlülüğü		-	-
2- Diğer Uzun Vadeli Yükümlülükler		-	-
IV- Uzun Vadeli Yükümlülükler Toplamı		11.399.963.415	6.913.083.277

Takip eden dipnotlar, bu finansal tabloların tamamlayıcı parçasını oluştururlar.

AXA HAYAT VE EMEKLİLİK A.Ş.

31 ARALIK 2025 İTİBARIYLA AYRINTILI BİLANÇO

(Para birimi aksi belirtilmedikçe Türk Lirası ("TL") olarak gösterilmiştir.)

ÖZSERMAYE			
V- Özsermaye	Dipnot	Bağımsız Denetimden Geçmiş Cari Dönem 31 Aralık 2025	Bağımsız Denetimden Geçmiş Önceki Dönem 31 Aralık 2024
A- Ödenmiş Sermaye	2.14, 15	74.874.831	74.874.831
1- (Nominal) Sermaye	2.14, 15	74.874.831	74.874.831
2- Ödenmemiş Sermaye (-)		-	-
3- Sermaye Düzeltmesi Olumlu Farkları		-	-
4- Sermaye Düzeltmesi Olumsuz Farkları (-)		-	-
5- Tescilli Beklenen Sermaye		-	-
B- Sermaye Yedekleri		4.863.698	4.863.698
1- Hisse Senedi İhraç Primleri	15	4.863.698	4.863.698
2- Hisse Senedi İptal Karları		-	-
3- Sermayeye Eklenecek Satış Karları		-	-
4- Yabancı Para Çevirim Farkları		-	-
5- Diğer Sermaye Yedekleri		-	-
C- Kar Yedekleri		584.022.620	409.755.848
1- Yasal Yedekler	15	43.261.471	43.261.471
2- Statü Yedekleri		-	-
3- Olağanüstü Yedekler	15	55.044.354	40.478.324
4- Özel Fonlar (Yedekler)		-	-
5- Finansal Varlıkların Değerlemesi	15	496.808.740	333.680.051
6- Diğer Kar Yedekleri	15	(11.091.945)	(7.663.998)
D- Geçmiş Yıllar Karları		-	-
1- Geçmiş Yıllar Karları		-	-
E-Geçmiş Yıllar Zararları (-)		-	-
1- Geçmiş Yıllar Zararları		-	-
F-Dönem Net Karı/(Zararı)		71.880.270	14.566.030
1- Dönem Net Karı		71.880.270	14.566.030
2- Dönem Net Zararı (-)		-	-
Özsermaye Toplamı		735.641.419	504.060.407
Yükümlülükler ve Özsermaye Toplamı		12.545.759.513	7.667.774.254

Takip eden dipnotlar, bu finansal tabloların tamamlayıcı parçasını oluştururlar.

AXA HAYAT VE EMEKLİLİK A.Ş.

1 OCAK – 31 ARALIK 2025 VE 2024 HESAP DÖNEMLERİNE AİT AYRINTILI GELİR TABLOSU

(Para birimi aksi belirtilmedikçe Türk Lirası (“TL”) olarak gösterilmiştir.)

I-TEKNİK BÖLÜM	Dipnot	Bağımsız Denetimden Geçmiş Cari Dönem 1 Ocak – 31 Aralık 2025	Bağımsız Denetimden Geçmiş Önceki Dönem 1 Ocak – 31 Aralık 2024
A- Hayat Dışı Teknik Gelir		6.206.481	5.613.641
1- Kazanılmış Primler (Reasürör Payı Düşülmüş Olarak)		6.204.437	5.612.360
1.1- Yazılan Primler (Reasürör Payı Düşülmüş Olarak)	17	6.098.564	6.487.695
1.1.1- Brüt Yazılan Primler	17,24	6.266.309	6.556.577
1.1.2- Reasüröre Devredilen Primler	17,24	(167.745)	(68.882)
1.1.3- SGK'ya Aktarılan Primler		-	-
1.2- Kazanılmamış Primler Karşılığında Değişim (Reasürör Payı ve Devreden Kısım Düşülmüş Olarak)	17,29	105.873	(875.335)
1.2.1- Kazanılmamış Primler Karşılığı	17	91.278	(905.889)
1.2.2- Kazanılmamış Primler Karşılığında Reasürör Payı	10,17	14.595	30.554
1.3- Devam Eden Riskler Karşılığında Değişim (Reasürör Payı ve Devreden Kısım Düşülmüş Olarak)		-	-
1.3.1- Devam Eden Riskler Karşılığı		-	-
1.3.2- Devam Eden Riskler Karşılığında Reasürör Payı		-	-
2- Teknik Olmayan Bölümden Aktarılan Yatırım Gelirleri		-	-
3- Diğer Teknik Gelirler (Reasürör Payı Düşülmüş Olarak)		2.044	1.281
3.1- Brüt Diğer Teknik Gelirler		2.044	1.281
3.2- Brüt Diğer Teknik Gelirlerde Reasürör Payı		-	-
4- Tahakkuk Eden Rücu ve Sovtanj Gelirleri		-	-
B- Hayat Dışı Teknik Gider		(3.955.996)	(1.535.142)
1- Gerçekleşen Hasarlar (Reasürör Payı Düşülmüş Olarak)		(2.040.975)	(416.587)
1.1- Ödenen Hasarlar (Reasürör Payı Düşülmüş Olarak)	17,29	(2.281.239)	(145.444)
1.1.1- Brüt Ödenen Tazminatlar (-)	29	(2.281.239)	(145.444)
1.1.2- Ödenen Hasarlarda Reasürör Payı		-	-
1.2- Muallak Hasarlar Karşılığında Değişim (Reasürör Payı ve Devreden Kısım Düşülmüş Olarak)	17,29	240.264	(271.143)
1.2.1- Muallak Hasarlar Karşılığı	17	339.820	(440.364)
1.2.2- Muallak Hasarlar Karşılığında Reasürör Payı	10,17	(99.556)	169.221
2- İkramiye ve İndirimler Karşılığında Değişim (Reasürör Payı ve Devreden Kısım Düşülmüş Olarak)		-	-
2.1- İkramiye ve İndirimler Karşılığı		-	-
2.2- İkramiye ve İndirimler Karşılığında Reasürör Payı		-	-
3- Diğer Teknik Karşılıklarda Değişim (Reasürör Payı ve Devreden Kısım Düşülmüş Olarak)	17,29	(23.065)	919
4- Faaliyet Giderleri	32	(1.630.025)	(1.121.066)
5- Matematik Karşılıklarda Değişim (Reasürör Payı ve Devreden Kısım Düşülmüş Olarak)		(261.931)	1.592
5.1- Matematik Karşılıklar		(261.931)	1.592
5.2- Matematik Karşılıklarda Reasürör Payı		-	-
6- Diğer Teknik Giderler		-	-
C- Teknik Bölüm Dengesi- Hayat Dışı (A - B)		2.250.485	4.078.499
D- Hayat Teknik Gelir		307.175.591	212.055.733
1- Kazanılmış Primler (Reasürör Payı Düşülmüş Olarak)		144.424.963	80.729.347
1.1- Yazılan Primler (Reasürör payı Düşülmüş Olarak)	17	168.695.167	75.318.533
1.1.1- Brüt Yazılan Primler	17,24	210.525.114	104.871.335
1.1.2- Reasüröre Devredilen Primler	17,24	(41.829.947)	(29.552.802)
1.2- Kazanılmamış Primler Karşılığında Değişim (Reasürör Payı ve Devreden Kısım Düşülmüş Olarak)	17,29	(24.270.204)	5.410.814
1.2.1- Kazanılmamış Primler Karşılığı	17	(30.183.533)	7.450.778
1.2.2- Kazanılmamış Primler Karşılığında Reasürör Payı	10, 17	5.913.329	(2.039.964)
1.3- Devam Eden Riskler Karşılığında Değişim (Reasürör Payı ve Devreden Kısım Düşülmüş Olarak)		-	-
2- Hayat Branşı Yatırım Geliri	26	161.486.089	130.682.838
3- Yatırımlardaki Gerçekleşmemiş Karlar		-	-
4- Diğer Teknik Gelirler (Reasürör Payı Düşülmüş Olarak)		1.264.539	643.548
4.1.- Brüt Diğer Teknik Gelirler		1.264.539	643.548
4.2.- Brüt Diğer Teknik Gelirlerde Reasürör Payı		-	-
5-Tahakkuk Eden Rücu Gelirleri		-	-

Takip eden dipnotlar, bu finansal tabloların tamamlayıcı parçasını oluştururlar.

AXA HAYAT VE EMEKLİLİK A.Ş.**1 OCAK – 31 ARALIK 2025 VE 2024 HESAP DÖNEMLERİNE AİT
AYRINTILI GELİR TABLOSU**

(Para birimi aksi belirtilmedikçe Türk Lirası (“TL”) olarak gösterilmiştir.)

I-TEKNİK BÖLÜM	Dipnot	Bağımsız Denetimden Geçmiş Cari Dönem 1 Ocak – 31 Aralık 2025	Bağımsız Denetimden Geçmiş Önceki Dönem 1 Ocak – 31 Aralık 2024
E- Hayat Teknik Gider		(241.000.392)	(177.563.563)
1- Gerçekleşen Hasarlar (Reasürör Payı Düşülmüş Olarak)		(112.837.367)	(57.317.868)
1.1- Ödenen Tazminatlar (Reasürör Payı Düşülmüş Olarak)	17,29	(78.501.709)	(61.257.362)
1.1.1- Brüt Ödenen Tazminatlar	17	(81.614.684)	(75.440.622)
1.1.2- Ödenen Tazminatlarda Reasürör Payı	10,17	3.112.977	14.183.260
1.2- Muallak Tazminatlar Karşılığında Değişim (Reasürör Payı ve Devreden Kısım Düşülmüş Olarak)	17,29	(34.335.656)	3.939.494
1.2.1- Muallak Tazminatlar Karşılığı	17	(51.294.642)	7.467.540
1.2.2- Muallak Hasarlar Karşılığında Reasürör Payı	10,17	16.958.984	(3.528.046)
2- İkramiye ve İndirimler Karşılığında Değişim (Reasürör Payı ve Devreden Kısım Düşülmüş Olarak)		-	-
2.1- İkramiye ve İndirimler Karşılığı		-	-
2.2- İkramiye ve İndirimler Karşılığında Reasürör Payı		-	-
3- Hayat Matematik Karşılığında Değişim (Reasürör Payı ve Devreden Kısım Düşülmüş Olarak)	17,29	(65.701.084)	(79.019.770)
3.1- Matematik Karşılıklar	17	(65.701.084)	(79.019.770)
3.1.1- Aktüeryal Matematik Karşılık		(44.600.607)	(75.147.427)
3.1.2- Kar Payı Karşılığı (Yatırım Riski Poliçe Sahiplerine Ait Poliçeler İçin Ayrılan Karş.)		(24.802.134)	(15.589.782)
3.1.3 Aktüeryal Matematik Karşılıklardan Yapılan İndirimler		3.701.657	11.717.439
3.2- Matematik Karşılığında Reasürör Payı		-	-
3.2.1- Aktüeryal Matematik Karşılıklar Reasürör Payı		-	-
3.2.2- Kar Payı Karşılığı Reasürör Payı (Yatırım Riski Poliçe Sahiplerine Ait Poliçeler İçin Ayrılan Karş.)		-	-
4- Diğer Teknik Karşılıklarda Değişim (Reasürör Payı ve Devreden Kısım Düşülmüş Olarak)	17,29	(3.308.619)	(1.998.478)
5- Faaliyet Giderleri	32	(49.694.987)	(34.530.786)
6- Yatırım Giderleri	26	(9.458.335)	(4.696.661)
7- Yatırımlardaki Gerçekleşmemiş Zararlar		-	-
8- Teknik Olmayan Bölüme Aktarılan Yatırım Gelirleri		-	-
F- Teknik Bölüm Dengesi- Hayat (D - E)		66.175.199	34.492.170
G- Emeklilik Teknik Gelir	25	206.112.125	115.584.932
1- Fon İşletim Gelirleri	25	134.149.125	90.595.589
2- Yönetim Gideri Kesintisi	25	51.558.532	17.542.493
3- Giriş Aidatı Gelirleri	25	9.555.037	4.077.487
4- Ara Verme Halinde Yönetim Gideri Kesintisi	25	10.849.431	3.369.363
5- Özel Hizmet Gideri Kesintisi		-	-
6- Sermaye Tahsis Avansı Değer Artış Gelirleri		-	-
7- Diğer Teknik Gelirler		-	-
H- Emeklilik Teknik Gideri		(297.140.886)	(209.493.204)
1- Fon İşletim Giderleri		(19.104.414)	(15.226.103)
2- Sermaye Tahsis Avansları Değer Azalış Giderleri		-	-
3- Faaliyet Giderleri	31, 32	(235.075.406)	(165.170.241)
4- Diğer Teknik Giderler		(42.768.503)	(28.991.632)
5- Ceza Ödemeleri		(192.563)	(105.228)
I- Teknik Bölüm Dengesi- Emeklilik (G - H)		(91.028.761)	(93.908.272)

Takip eden dipnotlar, bu finansal tabloların tamamlayıcı parçasını oluştururlar.

AXA HAYAT VE EMEKLİLİK A.Ş.

1 OCAK – 31 ARALIK 2025 VE 2024 HESAP DÖNEMLERİNE AİT AYRINTILI GELİR TABLOSU

(Para birimi aksi belirtilmedikçe Türk Lirası (“TL”) olarak gösterilmiştir.)

	Dipnot	Bağımsız Denetimden Geçmiş Cari Dönem 1 Ocak – 31 Aralık 2025	Bağımsız Denetimden Geçmiş Önceki Dönem 1 Ocak – 31 Aralık 2024
II -TEKNİK OLMAYAN BÖLÜM			
C- Teknik Bölüm Dengesi- Hayat Dışı (A-B)		2.250.485	4.078.499
F- Teknik Bölüm Dengesi- Hayat (D-E)		66.175.199	34.492.170
I - Teknik Bölüm Dengesi- Emeklilik (G-H)		(91.028.761)	(93.908.272)
J- Genel Teknik Bölüm Dengesi (C+F+I)		(22.603.077)	(55.337.603)
K- Yatırım Gelirleri	4,2	144.639.651	80.740.608
1-Finansal Yatırımlardan Elde Edilen Gelirler	4,2	75.983.364	54.227.872
2-Finansal Yatırımların Nakde Çevrilmesinden Elde Edilen Karlar		1.280.896	253.119
3-Finansal Yatırımların Değerlemesi	4,2	9.401.150	8.718.909
4-Kambiyo Karları	4,2	29.232.466	17.540.708
5-İştiraklerden Gelirleri		28.741.365	-
6-Bağlı Ortaklıklar ve Müşterek Yönetime Tabi Teşebbüslerden Gelirler		-	-
7-Arazi, Arsa ile Binalardan Elde Edilen Gelirler		-	-
8-Türev Ürünlerden Elde Edilen Gelirler		-	-
9-Diğer Yatırımlar		410	-
10-Hayat Teknik Bölümünden Aktarılan Yatırım Gelirleri		-	-
L- Yatırım Giderleri		(10.964.258)	(10.153.164)
1-Yatırım Yönetim Giderleri - Faiz Dahil (-)	26	(2.197.783)	(1.977.066)
2-Yatırımlar Değer Azalışları (-)		(696.631)	-
3-Yatırımların Nakde Çevrilmesi Sonucunda Oluşan Zararlar (-)		(142.070)	-
4-Hayat Dışı Teknik Bölümüne Aktarılan Yatırım Gelirleri (-)		-	-
5-Türev Ürünler Sonucunda Oluşan Zararlar (-)		-	-
6-Kambiyo Zararları (-)	4,2	(2.904.925)	(4.781.677)
7-Amortisman Giderleri (-)	6,8	(3.578.079)	(3.251.107)
8-Diğer Yatırım Giderleri (-)		(1.444.770)	(143.314)
M- Diğer Faaliyetlerden ve Olağandışı Faaliyetlerden Gelir ve Karlar ile Gider ve Zararlar		(17.436.733)	655.658
1-Karşılıklar Hesabı (+/-)	47	(22.551.599)	(5.624.293)
2-Reeskont Hesabı (+/-)		-	-
3-Özellikli Sigortalar Hesabı (+/-)		-	-
4-Enflasyon Düzeltmesi Hesabı (+/-)		-	-
5-Ertelenmiş Vergi Varlığı Hesabı (+/-)	35	8.784.761	1.047.340
6-Ertelenmiş Vergi Yükümlülüğü Gideri (-)		-	-
7-Diğer Gelir ve Karlar		2.200.812	6.922.741
8-Diğer Gider ve Zararlar (-)	47	(5.870.707)	(1.690.130)
9-Önceki Yıl Gelir ve Karları		-	-
10-Önceki Yıl Gider ve Zararları(-)		-	-
N- Dönem Net Karı veya Zararı	37	71.880.270	14.566.030
1- Dönem Karı ve Zararı		93.635.583	15.905.499
2- Dönem Karı Vergi ve Diğer Yasal Yükümlülük Karşılıkları	35	(21.755.313)	(1.339.469)
3- Dönem Net Kar veya Zararı		71.880.270	14.566.030
4- Enflasyon Düzeltme Hesabı		-	-

Takip eden dipnotlar, bu finansal tabloların tamamlayıcı parçasını oluştururlar.

AXA HAYAT VE EMEKLİLİK A.Ş.

**1 OCAK – 31 ARALIK 2025 VE 2024 HESAP DÖNEMLERİNE AİT
ÖZSERMAYE DEĞİŞİM TABLOSU**

(Para birimi aksi belirtilmedikçe Türk Lirası (“TL”) olarak gösterilmiştir.)

Bağımsız Denetimden Geçmiş Özkaynak Değişim Tablosu												
	Dipnot	Sermaye	İşletmenin Kendi Hisse Senetleri	Varlıklarda Değer Artışı	Öz sermaye Enflasyon Düzeltmesi Farkları	Yabancı Para Çevrim Farkları	Yasal Yedekler	Olağanüstü Yedekler	Diğer Yedekler ve Dağıtılmamış Karlar	Net Dönem Karı/ (Zararı)	Geçmiş Yıllar Karları/ (Zararları)	Toplam
I - Önceki Dönem Sonu Bakiyesi - 31 Aralık 2023	15	74.874.831	-	162.480.883	-	-	43.261.471	-	21.996.151	19.034.911	-	321.648.247
A - Sermaye Artırımı		-	-	-	-	-	-	-	-	-	-	-
1 - Nakit		-	-	-	-	-	-	-	-	-	-	-
2 - İç Kaynaklardan		-	-	-	-	-	-	-	-	-	-	-
B - İşletmenin Aldığı Kendi Hisse Senetleri		-	-	-	-	-	-	-	-	-	-	-
C - Gelir Tablosunda Yer Almayan Kazanç ve Kayıplar		-	-	-	-	-	-	-	-	-	-	-
D - Finansal Varlıkların Değerlemesi		-	-	171.199.168	-	-	-	-	-	-	-	171.199.168
E - Yabancı Para Çevrim Farkları		-	-	-	-	-	-	-	-	-	-	-
F - Diğer Kazanç ve Kayıplar		-	-	-	-	-	-	-	(3.353.038)	-	-	(3.353.038)
G - Enflasyon Düzeltme Farkları		-	-	-	-	-	-	-	-	-	-	-
H - Net Dönem Karı/(Zararı)		-	-	-	-	-	-	-	-	14.566.030	-	14.566.030
I - Yedeklere ve Geçmiş Yıllar Zararlarına Transferler		-	-	-	-	-	-	-	19.034.911	(19.034.911)	-	-
J - Dağıtılan Temettü		-	-	-	-	-	-	-	-	-	-	-
II - Dönem Sonu Bakiyesi – 31 Aralık 2024		74.874.831	-	333.680.051	-	-	43.261.471	-	37.678.024	14.566.030	-	504.060.407

Bağımsız Denetimden Geçmiş Özkaynak Değişim Tablosu												
	Dipnot	Sermaye	İşletmenin Kendi Hisse Senetleri	Varlıklarda Değer Artışı	Öz sermaye Enflasyon Düzeltmesi Farkları	Yabancı Para Çevrim Farkları	Yasal Yedekler	Olağanüstü Yedekler	Diğer Yedekler ve Dağıtılmamış Karlar	Net Dönem Karı/ (Zararı)	Geçmiş Yıllar Karları/ (Zararları)	Toplam
I - Önceki Dönem Sonu Bakiyesi - 31 Aralık 2024	15	74.874.831	-	333.680.051	-	-	43.261.471	-	37.678.024	14.566.030	-	504.060.407
A - Sermaye Artırımı		-	-	-	-	-	-	-	-	-	-	-
1 - Nakit		-	-	-	-	-	-	-	-	-	-	-
2 - İç Kaynaklardan		-	-	-	-	-	-	-	-	-	-	-
B - İşletmenin Aldığı Kendi Hisse Senetleri		-	-	-	-	-	-	-	-	-	-	-
C - Gelir Tablosunda Yer Almayan Kazanç ve Kayıplar		-	-	-	-	-	-	-	-	-	-	-
D - Finansal Varlıkların Değerlemesi		-	-	163.128.689	-	-	-	-	-	-	-	163.128.689
E - Yabancı Para Çevrim Farkları		-	-	-	-	-	-	-	-	-	-	-
F - Diğer Kazanç ve Kayıplar		-	-	-	-	-	-	-	(3.427.947)	-	-	(3.427.947)
G - Enflasyon Düzeltme Farkları		-	-	-	-	-	-	-	-	-	-	-
H - Net Dönem Karı/(Zararı)		-	-	-	-	-	-	-	-	71.880.270	-	71.880.270
I - Yedeklere ve Geçmiş Yıllar Zararlarına Transferler		-	-	-	-	-	-	-	14.566.030	(14.566.030)	-	-
J - Dağıtılan Temettü		-	-	-	-	-	-	-	-	-	-	-
II - Dönem Sonu Bakiyesi – 31 Aralık 2025		74.874.831	-	496.808.740	-	-	43.261.471	-	48.816.107	71.880.270	-	735.641.419

Takip eden dipnotlar, bu finansal tabloların tamamlayıcı parçasını oluştururlar.

AXA HAYAT VE EMEKLİLİK A.Ş.**1 OCAK – 31 ARALIK 2025 VE 2024 HESAP DÖNEMLERİNE AİT
NAKİT AKIŞ TABLOSU**

(Para birimi aksi belirtilmedikçe Türk Lirası (“TL”) olarak gösterilmiştir.)

	Dipnot	Bağımsız Denetimden Geçmiş Cari Dönem 31 Aralık 2025	Bağımsız Denetimden Geçmiş Önceki Dönem 31 Aralık 2024
A. ESAS FAALİYETLERDEN KAYNAKLANAN NAKİT AKIMLARI			
1-Sigortacılık faaliyetlerinden elde edilen nakit girişleri		494.598.735	415.370.963
2-Reasürans faaliyetlerinden elde edilen nakit girişleri		-	-
3-Emeklilik faaliyetlerinden elde edilen nakit girişleri		4.665.020.103	2.486.574.468
4-Sigortacılık faaliyetleri nedeniyle yapılan nakit çıkışı (-)		(275.219.127)	(332.907.870)
5-Reasürans faaliyetleri nedeniyle nakit çıkışı (-)		-	-
6-Emeklilik faaliyetleri nedeniyle nakit çıkışı (-)		(4.686.208.967)	(2.556.923.867)
7. Esas faaliyetler sonucu oluşan nakit		198.190.744	12.113.694
8-Faiz ödemeleri (-)		-	-
9-Gelir vergisi ödemeleri (-)		(5.808.890)	(720.013)
10-Diğer nakit girişleri		69.957.150	43.041.838
11-Diğer nakit çıkışları (-)		(116.984.750)	(35.640.766)
12-Esas faaliyetlerden kaynaklanan net nakit		145.354.254	18.794.753
B. YATIRIM FAALİYETLERİNDEN KAYNAKLANAN NAKİT AKIMLARI			
1-Maddi varlıkların satışı	6,8	2.912.261	-
2-Maddi varlıkların iktisabı (-)	6,8	-	(538.647)
3-Mali varlık iktisabı (-)	11	(122.818.477)	(148.234.077)
4-Mali varlıkların satışı	11	60.260.678	147.635.981
5-Alınan faizler		86.665.410	63.199.900
6-Alınan temettüleri	26	26.846.890	-
7-Diğer nakit girişleri		364.844.327	342.220.344
8-Diğer nakit çıkışları (-)		(477.870.826)	(391.369.218)
9-Yatırım faaliyetlerinden kullanılan net nakit		(59.159.737)	12.914.283
C. FİNANSMAN FAALİYETLERİNDEN KAYNAKLANAN NAKİT AKIMLARI			
1-Hisse senedi ihracı		-	-
2-Kredilerle ilgili nakit girişleri		-	-
3-Finansal kiralama borçları ödemeleri (-)	20	(3.004.195)	(603.570)
4-Ödenen temettüleri (-)		-	-
5-Diğer nakit girişleri		-	-
6-Diğer nakit çıkışları (-)		-	-
7-Finansman faaliyetlerinden kaynaklanan net nakit		(3.004.195)	(603.570)
D. KUR FARKLARININ NAKİT VE NAKİT BENZERLERİNE OLAN ETKİSİ		45.250.445	15.546.882
E. Nakit ve nakit benzerlerinde meydana gelen net (azalış) / artış		128.440.767	46.652.348
F. Dönem başındaki nakit ve nakit benzerleri mevcudu	2.14	180.582.268	133.929.920
G. Dönem sonundaki nakit ve nakit benzerleri mevcudu	2.14	309.023.035	180.582.268

Takip eden dipnotlar, bu finansal tabloların tamamlayıcı bir parçasını oluştururlar.

AXA HAYAT VE EMEKLİLİK A.Ş.

1 OCAK – 31 ARALIK 2025 VE 2024 HESAP DÖNEMLERİNE AİT KAR DAĞITIM TABLOSU

(Para birimi aksi belirtilmedikçe Türk Lirası (“TL”) olarak gösterilmiştir.)

	Dipnot	Bağımsız Denetimden Geçmiş Cari Dönem 31 Aralık 2025 (*)	Bağımsız Denetimden Geçmiş Önceki Dönem 31 Aralık 2024
I. DÖNEM KARARININ DAĞITIMI			
1.1. DÖNEM KARI		93.635.583	15.905.499
1.2. ÖDENECEK VERGİ VE YASAL YÜKÜMLÜLÜKLER		(21.755.313)	(1.339.469)
1.2.1. Kurumlar Vergisi (Gelir Vergisi)		(21.755.313)	(1.339.469)
1.2.2. Gelir Vergisi Kesintisi		-	-
1.2.3. Diğer Vergi ve Yasal Yükümlülükler		-	-
A NET DÖNEM KARI (1.1 – 1.2)		71.880.270	14.566.030
1.3. GEÇMİŞ DÖNEMLER ZARARI (-)		-	-
1.4. BİRİNCİ TERTİP YASAL AKÇE		-	-
1.5. ŞİRKETTE BIRAKILMASI VE TASARRUFU ZORUNLU YASAL FONLAR (-)		-	-
B DAĞITILABİLİR NET DÖNEM KARI (A - (1.3 + 1.4 + 1.5) 		71.880.270	14.566.030
1.6. ORTAKLARA BİRİNCİ TEMETTÜ (-)		-	-
1.6.1. Hisse Senedi Sahiplerine		-	-
1.6.2. İmtiyazlı Hisse Senedi Sahiplerine		-	-
1.6.3. Katılma İntifa Senedi Sahiplerine		-	-
1.6.4. Kara İştirakli Tahvil Sahiplerine		-	-
1.6.5. Kar ve Zarar Ortaklığı Belgesi Sahiplerine		-	-
1.7. PERSONELE TEMETTÜ (-)		-	-
1.8. KURUCULARA TEMETTÜLER (-)		-	-
1.9. YÖNETİM KURULUNA TEMETTÜ (-)		-	-
1.10. ORTAKLARA İKİNCİ TEMETTÜ (-)		-	-
1.10.1. Hisse Senedi Sahiplerine		-	-
1.10.2. İmtiyazlı Hisse Senedi Sahiplerine		-	-
1.10.3. Katılma İntifa Senedi Sahiplerine		-	-
1.10.4. Kara İştirakli Tahvil Sahiplerine		-	-
1.10.5. Kar ve Zarar Ortaklığı Belgesi Sahiplerine		-	-
1.11. İKİNCİ TERTİP YASAL YEDEK AKÇE (-)		-	-
1.12. STATÜ YEDEKLERİ (-)		-	-
1.13. OLAĞANÜSTÜ YEDEKLER		-	(14.566.030)
1.14. DİĞER YEDEKLER		-	-
1.15. ÖZEL FONLAR		-	-
II. YEDEKLERDEN DAĞITIM		-	-
2.1. DAĞITILAN YEDEKLER		-	-
2.2. İKİNCİ TERTİP YASAL YEDEKLER (-)		-	-
2.3. ORTAKLARA PAY (-)		-	-
2.3.1. Hisse Senedi Sahiplerine		-	-
2.3.2. İmtiyazlı Hisse Senedi Sahiplerine		-	-
2.3.3. Katılma İntifa Senedi Sahiplerine		-	-
2.3.4. Kara İştirakli Tahvil Sahiplerine		-	-
2.3.5. Kar ve Zarar Ortaklığı Belgesi Sahiplerine		-	-
2.4. PERSONELE PAY (-)		-	-
2.5. YÖNETİM KURULUNA PAY (-)		-	-
III. HİSSE BAŞINA KAR		-	-
3.1. HİSSE SENEDİ SAHİPLERİNE		-	0,0020
3.2. HİSSE SENEDİ SAHİPLERİNE (%)		-	0,0020
3.3. İMTİYAZLI HİSSE SENEDİ SAHİPLERİNE		-	0,0020
3.4. İMTİYAZLI HİSSE SENEDİ SAHİPLERİNE (%)		-	-
IV. HİSSE BAŞINA TEMETTÜ		-	-
4.1. HİSSE SENEDİ SAHİPLERİNE		-	-
4.2. HİSSE SENEDİ SAHİPLERİNE (%)		-	-
4.3. İMTİYAZLI HİSSE SENEDİ SAHİPLERİNE		-	-
4.4. İMTİYAZLI HİSSE SENEDİ SAHİPLERİNE (%)		-	-

Takip eden dipnotlar, bu finansal tabloların tamamlayıcı parçasını oluştururlar.

AXA HAYAT VE EMEKLİLİK A.Ş.

1 OCAK – 31 ARALIK 2025 HESAP DÖNEMİNE AİT FİNANSAL TABLOLARA İLİŞKİN AÇIKLAYICI DİPNOTLAR

(Para birimi aksi belirtilmedikçe Türk Lirası (“TL”) olarak gösterilmiştir.)

1. Genel Bilgiler

1.1 Ana şirketin adı: 31 Aralık 2025 ve 31 Aralık 2024 tarihleri itibarıyla AXA Hayat ve Emeklilik A.Ş.’nin (“Şirket”) doğrudan ana ortağı AXA Holding A.Ş. olup nihai ana ortağı AXA SA’dır.

AXA Hayat Sigorta A.Ş.’nin ana ortağı olan AXA Holding A.Ş.’nin ortaklarından AXA SA ve OYAK arasında 5 Şubat 2008 tarihinde imzalanan Hisse Alım Sözleşmesi çerçevesinde OYAK’ın AXA Oyak Holding A.Ş.’deki hisselerinin tamamı AXA Mediterranean Holding SA’ya devredilmiştir. İlgili hisse devrinin geçerli kılınması için Rekabet Kurumu ve T.C. Hazine ve Maliye Bakanlığı (“Hazine ve Maliye Bakanlığı”) tarafından verilen resmi izinleri takiben Şirket’in 12 Ağustos 2008 tarihinde yapılan Genel Kurul toplantısında AXA Oyak Hayat Sigorta A.Ş. olan ticari ünvanı AXA Hayat Sigorta A.Ş. olarak değiştirilmiş ve ilgili ünvan değişikliği 12 Ağustos 2008 tarihinde tescil ettirilmiştir. Şirket’in ana ortağı olan AXA Oyak Holding A.Ş.’nin ticari ünvanı da aynı tarihte AXA Holding A.Ş. olarak değiştirilmiş ve tescil ettirilmiştir.

16 Ekim 2008 tarihinde yapılan Yönetim Kurulu toplantısında alınan 28 no’lu karar sonucunda, Şirket’in hayat sigortası şirketi statüsünden hayat ve emeklilik şirketi statüsüne geçişine ve bu dönüşüm ile ilgili olarak işlemlerin başlatılmasına karar verilmiş. 16 Şubat 2009 tarihinde yapılan Yönetim Kurulu toplantısında alınan 5 no’lu karar ile Şirket’in sağlık portföyünün AXA Sigorta A.Ş.’ye devri ile ilgili çalışmaların başlatılması karara bağlanmıştır. Şirket, sağlık portföy devri ile ilgili gerekli dokümanları 15 Haziran 2009 tarihinde Hazine ve Maliye Bakanlığı’na teslim etmiştir. Hazine ve Maliye Bakanlığı devir işlemine 25 Ağustos 2009 tarihli yazısıyla izin vermiş olup, söz konusu devir 10 Eylül 2009 tarihli portföy devir sözleşmesine istinaden 31 Ekim 2009 tarihli finansal tablolar üzerinden gerçekleştirilmiştir. Hazine ve Maliye Bakanlığı’nın 12 Mayıs 2010 tarih ve 23749 sayılı izni ile Sanayi ve Ticaret Bakanlığı İç Ticaret Genel Müdürlüğü’nün 14 Mayıs 2010 ve 2709 sayılı izni gereğince Şirket’in AXA Hayat Sigorta A.Ş. olan ticari ünvanı AXA Hayat ve Emeklilik A.Ş. olarak değiştirilmiş ve ilgili ünvan değişikliği 29 Haziran 2010 tarihinde tescil ettirilmiştir.

Şirket, emeklilik branşında faaliyet gösterebilmek amacıyla Hazine ve Maliye Bakanlığı’na 18 Ağustos 2010 tarihinde ruhsat başvurusunda bulunmuş. 1 Şubat 2011 tarihinde de ruhsat denetimine tabi tutulmuştur. Şirket, 5 Mayıs 2011 tarihinde emeklilik branşı faaliyet ruhsatını almış ve faaliyet ruhsatını 24 Mayıs 2011 tarihinde tescil ettirmiştir. Şirket’in 31 Aralık 2025 itibarıyla kurucusu olduğu 21 adet Emeklilik Yatırım Fonu bulunmaktadır (31 Aralık 2024: 21 adet).

Şirket’in dolaylı sermayedarı olan AXA Mediterranean Holding SA, Groupama Hayat A.Ş.’nin çoğunluk hisselerini elinde bulunduran Groupama Investment Bosphorus A.Ş.’nin hisselerinin tamamını 3 Mayıs 2023 tarihinde satın almıştır. Söz konusu satın alma işlemi sonrasında Şirket ile Groupama Hayat A.Ş. arasında ortak kontrol tabi olma ilişkisi doğmuştur. Şirket ile Groupama Hayat A.Ş.’nin, AXA Hayat ve Emeklilik A.Ş. bünyesinde birleşmesi hususu, Sigortacılık ve Özel Emeklilik Düzenleme ve Denetleme Kurumu’nun (“SEDDK”) 19 Ekim 2023 tarih ve 488 sayılı onayları ile uygun bulunmuştur. Şirket’in, Groupama Hayat A.Ş. ile tüm aktif ve pasifleriyle birlikte bir bütün olarak devralınması suretiyle birleşmesine ilişkin 24 Ekim 2023 tarihli Olağanüstü Genel Kurul kararı, 31 Ekim 2023 tarihinde tescil edilerek 3 Kasım 2023 tarih ve 10950 sayılı Ticaret Sicil Gazetesi’nde yayımlanarak ilan edilmiştir.

Söz konusu birleşme, Kamu Gözetimi, Muhasebe ve Denetim Standartları Kurumu’nun (“KGK”) 2018-1 sayılı ve 11 Ekim 2018 tarihli “Türkiye Finansal Raporlama Standartlarının Uygulanmasına Yönelik İlke kararı” (“İlke Kararı”) uyarınca ortak kontrole tabi işletme birleşmesi olarak değerlendirilmiştir. İlke Kararı’na göre ortak kontrole tabi birleşmelerinin “Hakların Birleştirilmesi” yöntemiyle ortak kontrolün olduğu tarihten itibaren muhasebeleştirilmesi gerekmektedir. Bu çerçevede, devralınan Groupama Hayat A.Ş.’nin varlık ve yükümlülükleri ile gelir tablosu kalemleri, yukarıda açıklandığı şekilde, ortak kontrolün olduğu 3 Mayıs 2023 tarihine en yakın bilanço kapanış tarihi olan 30 Nisan 2023 tarihinden itibaren Şirket’in finansal tablolarına dahil edilerek sunulmuştur.

AXA HAYAT VE EMEKLİLİK A.Ş.

1 OCAK – 31 ARALIK 2025 HESAP DÖNEMİNE AİT FİNANSAL TABLOLARA İLİŞKİN AÇIKLAYICI DİPNOTLAR

(Para birimi aksi belirtilmedikçe Türk Lirası (“TL”) olarak gösterilmiştir.)

1. Genel Bilgiler (devamı)

- 1.2 Kuruluşun ikametgahı ve yasal yapısı, Şirket olarak oluştuğu ülke ve kayıtlı büronun adresi:** Şirket, 1995 yılı Mart ayında İstanbul’da kurulmuş olup, 1995 yılı Temmuz ayında faaliyetlerine başlamıştır. Şirket’in tescil edilmiş adresi Meclis-i Mebusan Cad. No:15 34433 Salıpazarı/İstanbul’dur.
- 1.3 İşletmenin fiili faaliyet konusu:** Şirket, 5684 sayılı Sigortacılık Kanunu yanı sıra 4632 sayılı Bireysel Emeklilik Tasarruf ve Yatırım Sistemi Kanunu ile söz konusu kanunlar ile ilgili resmi bildirimleri doğrultusunda faaliyetlerini sürdürmektedir. Şirket, 1.1 no’lu dipnotta açıklandığı üzere hayat ve ferdi kaza branşlarında sigortacılık faaliyetlerini sürdürmekte olup, 2011 yılında bireysel emeklilik alanında faaliyetlerine başlamıştır.
- 1.4 Kuruluşun faaliyetlerinin ve esas çalışma alanlarının niteliklerinin açıklaması:** 1.2 ve 1.3 no’lu dipnotlarda açıklanmıştır.
- 1.5 Kategorileri itibarıyla yıl içinde çalışan personelin ortalama sayısı:**

	1 Ocak - 31 Aralık 2025	1 Ocak - 31 Aralık 2024
Üst ve orta kademeli yöneticiler	10	10
Diğer personel	45	41
Toplam	55	51

- 1.6 Yönetim Kurulu başkan ve üyeleriyle genel müdür, genel koordinatör, genel müdür yardımcılarını gibi üst yöneticilere cari dönemde sağlanan ücret ve benzeri menfaatlerin toplam tutarı:** 20.050.519 TL (31 Aralık 2024: 13.975.781 TL).
- 1.7 Finansal tablolarda; yatırım gelirlerinin ve faaliyet giderlerinin (personel, yönetim, araştırma geliştirme, pazarlama ve satış, dışarıdan sağlanan fayda ve hizmetler ile diğer faaliyet giderleri) dağıtımında kullanılan anahtarlar:** Şirket tarafından hayat ve hayat dışı teknik karşılıkları karşılayan varlıkların yatırıma yönlendirilmesinden elde edilen tüm gelirler, teknik olmayan bölümden teknik bölüme aktarılmıştır. Diğer yatırım gelirleri ise teknik olmayan bölüm altında sınıflandırılmıştır. Şirket teknik bölüme aktardığı faaliyet giderlerini alt branşlara dağıtırken, cari dönemde üretilen poliçe sayısı, brüt yazılan prim miktarı ve hasar ihbar adedinin, son üç yıl içindeki ağırlıklarının ortalamasını dikkate almıştır.
- 1.8 Finansal tabloların tek bir şirketimi yoksa şirketler grubunu mu içerdiği:** İlişikteki finansal tablolar, sadece Şirket’in finansal bilgilerini içermektedir.
- 1.9 Raporlayan işletmenin adı veya diğer kimlik bilgileri ve bu bilgide önceki bilanço tarihinden beri olan değişiklikler:** Şirket’in adı ve diğer kimlik bilgileri ile bu bilgilerde önceki bilanço tarihinden bu yana olan değişiklikler 1.1. 1.2 ve 1.3 no’lu dipnotlarda belirtilmiştir.
- 1.10 Bilanço Tarihinden Sonraki Olaylar:** Şirket’in finansal tabloları, Şirket yönetimi tarafından 13 Mart 2026 tarihinde onaylanmıştır. Bilanço tarihinden sonraki olaylar 46 no’lu dipnotta açıklanmıştır.

2. Önemli Muhasebe Politikalarının Özeti (Devamı)

2.1 Hazırlık Esasları

Şirket, finansal tablolarını, 14 Haziran 2007 tarih ve 26552 sayılı Resmi Gazete’de yayımlanan 5684 sayılı Sigortacılık Kanunu (“Sigortacılık Kanunu”) ve 18 Ekim 2019 tarihli Cumhurbaşkanlığı Kararnamesi ile kurulan SEDDK tarafından yayımlanan düzenlemelere göre hazırlamaktadır. SEDDK’nın kurulması ve sigortacılık sektörüne ilişkin düzenleme faaliyetine başlamasından önceki finansal raporlamaya ilişkin sigortacılık mevzuatı ise Hazine ve Maliye Bakanlığı tarafından yayımlanmıştır.

**1 OCAK – 31 ARALIK 2025 HESAP DÖNEMİNE AİT
FİNANSAL TABLOLARA İLİŞKİN AÇIKLAYICI DİPNOTLAR**

(Para birimi aksi belirtilmedikçe Türk Lirası (“TL”) olarak gösterilmiştir.)

2. Önemli Muhasebe Politikalarının Özeti (Devamı)

2.1 Hazırlık Esasları (Devamı)

Finansal tablolar T.C. Hazine ve Maliye Bakanlığı tarafından, 30 Aralık 2004 tarih ve 25686 sayılı Resmi Gazete’de yayımlanan Sigortacılık Hesap Planı ve İzahnamesi Hakkında Tebliğ (Sigortacılık Muhasebe Sistemi Tebliğ No: 1) içerisinde yer alan Sigortacılık Hesap Planı ile 27 Aralık 2011 tarih ve 2011/14 sayılı Sigortacılık Hesap Planında Yeni Hesap Kodları Açılmasına Dair Sektör Duyurusu uyarınca düzenlenmektedir. Düzenlenen finansal tabloların biçim ve içerikleri ile bunların açıklama ve dipnotları 18 Nisan 2008 tarih ve 26851 sayılı Resmi Gazete’de yayımlanan Finansal Tabloların Sunumu Hakkında Tebliğ ve 31 Mayıs 2012 tarih ve 2012/7 sayılı Yeni Hesap Kodları ile Finansal Tabloların Sunumuna İlişkin Sektör Duyurusu uyarınca belirlenmektedir.

Şirket, 1 Ocak 2008 tarihinden itibaren faaliyetlerini, 14 Temmuz 2007 tarihinde yayımlanan ve 1 Ocak 2008 tarihinde yürürlüğe giren “Sigorta ve Reasürans Şirketleri ile Emeklilik Şirketlerinin Finansal Raporlamaları Hakkında Yönetmelik” doğrultusunda, söz konusu yönetmelik ve Kamu Gözetimi, Muhasebe ve Denetim Standartları Kurumu tarafından açıklanan Türkiye Muhasebe Standartları (“TMS”) ve Finansal Raporlama Standartları (“TFRS”) ile T.C. Hazine ve Maliye Bakanlığı tarafından muhasebe ve finansal raporlama esaslarına ilişkin yayımlanan diğer yönetmelik, açıklama ve genelgeler çerçevesinde muhasebeleştirilmektedir.

T.C. Hazine ve Maliye Bakanlığı’nın 18 Şubat 2008 tarih ve 9 sayılı yazısına istinaden 2008 yılında “TMS 1-Finansal Tablolar ve Sunum”, “TMS 27 - Konsolide ve Konsolide Olmayan Finansal Tablolar”, “TFRS 1-TFRS’ye Geçiş” ve “TFRS 4 - Sigorta Sözleşmeleri” bu uygulamanın kapsamı dışında tutulmuştur. Bununla birlikte, sigorta şirketlerinin 31 Aralık 2008 tarih ve 27097 sayılı Resmi Gazete’de yayımlanan Sigorta ve Reasürans Şirketleri İle Emeklilik Şirketlerinin Konsolide Finansal Tablolarının Düzenlenmesine İlişkin Tebliğ’i 31 Mart 2009 tarihinden itibaren uygulamaları gerekmekte olup Şirket’in bu doğrultuda konsolide etmesi gereken kontrol ettiği bağlı ortaklığı bulunmadığından, konsolide finansal tablo hazırlaması gerekmemektedir.

Finansal tabloların anlaşılması için uygun olan diğer muhasebe politikaları:

Yüksek enflasyon dönemlerinde finansal tabloların düzeltilmesi

6 Aralık 2023 tarihinde SEDDK tarafından yayımlanan Genelgeye istinaden; 20 Ocak 2022 tarih ve 31734 sayılı Resmi Gazete’de yayımlanan 7352 sayılı Vergi Usul Kanunu ile Kurumlar Vergisi Kanununda Değişiklik Yapılmasına Dair Kanun’un 1’inci maddesiyle Vergi Usul Kanunu’na eklenen Geçici Madde 33 uyarınca vergi mevzuatına göre hazırlanan 31 Aralık 2024 tarihli mali tablolar, enflasyon düzeltilmesine tabi tutulması gerekmektedir. Ancak 28 Aralık 2023 tarihli ve 32413 sayılı Resmi Gazete’de yayımlanan 7491 numaralı torba yasa ile 2024 ve 2025 hesap dönemlerinde yapılan enflasyon düzeltilmesinden kaynaklanan kâr/zarar farkı, kazancın tespitinde dikkate alınmaması düzenlenmiştir. VUK mali tablolarında enflasyon düzeltilmesinden kaynaklanan kâr/zarar farkı kurumlar vergisi matrahını etkilemeyecektir. Bununla birlikte, KGK tarafından yayımlanan 23 Kasım 2023 tarihli Bağımsız Denetime Tabi Şirketlerin finansal tablolarının enflasyona göre düzeltilmesi hakkında duyuruda, kendi alanlarında düzenleme ve denetleme yapmakla yetkili olan kurum ya da kuruluşlara TMS 29 ya da Büyük ve Orta Boy işletmeler için Finansal Raporlama Standardında yer alan hükümlerin uygulanmasına yönelik olarak öngörülenden farklı geçici tarihleri belirleyebileceği ifade edilmiş olup kendi alanlarında düzenleme ve denetleme yapmakla yetkili kurum ve kuruluşlara enflasyon muhasebesinin uygulanmasına yönelik serbestlik tanımıştır. SEDDK tarafından 6 Aralık 2024 tarih ve 2024/32 numaralı “Sigortacılık Sektöründe Enflasyon Muhasebesi Uygulaması Hakkında Genelge” ile sigorta, reasürans ve emeklilik şirketlerinin 2025 yılında enflasyon muhasebesi uygulanmamasına karar vermiş ve 2024/10 sayılı SEDKK genelgesi yürürlükten kaldırılmıştır. Bu çerçevede 31 Aralık 2025 tarihli finansal tablolar hazırlanırken TMS 29’a göre enflasyon düzeltilmesi yapılmamıştır.

**1 OCAK – 31 ARALIK 2025 HESAP DÖNEMİNE AİT
FİNANSAL TABLOLARA İLİŞKİN AÇIKLAYICI DİPNOTLAR**

(Para birimi aksi belirtilmedikçe Türk Lirası (“TL”) olarak gösterilmiştir.)

2. Önemli Muhasebe Politikalarının Özeti (devamı)

2.1 Hazırlık Esasları (devamı)

31 Aralık 2025 tarihi itibarıyla yayımlanmış ancak henüz yürürlüğe girmemiş olan standartlar ve değişiklikler

TFRS 17 Sigorta Sözleşmeleri

16 Şubat 2019'da, Kamu Gözetimi, Muhasebe ve Denetim Standartları Kurumu (KGK) tarafından TFRS 16 Şubat 2019'da, Kamu Gözetimi, Muhasebe ve Denetim Standartları Kurumu (KGK) tarafından TFRS 17 Sigorta Sözleşmeleri standardı yayımlanmıştır. Sigorta sözleşmeleri için uluslararası geçerlilikte ilk standart olan TFRS 17, yatırımcıların ve ilgili diğer kişilerin sigortacıların maruz kaldığı riskleri, kârlılıklarını ve finansal durumunu daha iyi anlamalarını kolaylaştıracaktır. TFRS 17, geçici bir standart olarak getirilen TFRS 4'ün yerini alacaktır. TFRS 4, şirketlerin sigorta sözleşmelerinin yerel muhasebe standartlarını kullanarak muhasebeleştirmelerine izin verdiğinden uygulamalarda çok çeşitli muhasebe yaklaşımlarının kullanılmasına neden olmuştur. Bunun sonucu olarak, yatırımcıların benzer şirketlerin finansal performanslarını karşılaştırmaları güçleşmiştir. TFRS 17, tüm sigorta sözleşmelerinin tutarlı bir şekilde muhasebeleştirilmesini ve hem yatırımcılar hem de sigorta şirketleri açısından TFRS 4'ün yol açtığı karşılaştırılabilirlik sorununu çözmektedir. Yeni standarda göre, sigorta yükümlülükleri tarihi maliyet yerine güncel değerler kullanılarak muhasebeleştirilecektir. Bu bilgiler düzenli olarak güncelleneceğinden finansal tablo kullanıcılarına daha yararlı bilgiler sağlayacaktır. Sigortacılık ve Özel Emeklilik Düzenleme ve Denetleme Kurumu (“SEDDK”) tarafından 29 Aralık 2023 tarihli ve 32414 sayılı Resmî Gazete’de yayımlanan 'Sigortacılık Tek Düzen Hesap Planı ve İzahnamesi Hakkında Tebliğde Değişiklik Yapılmasına Dair Tebliğ' uyarınca, sigorta şirketlerinin yasal finansal tablolarında 1 Ocak 2025 veya sonrasında başlayan hesap dönemlerine kadar ertelenmiş olan TFRS 17 standardının yürürlük tarihi, 15 Aralık 2025 tarihli Tebliğ ile '2025' ibaresinin '2027' olarak değiştirilmesi suretiyle ertelenmiştir. Böylece, yürürlük tarihi, 1 Ocak 2027 ve sonrasında başlayan hesap dönemleri olarak belirlenmiştir.

Şirket, TFRS 17 kapsamında geçiş sürecini sürdürmekte olup, şu aşamada geçişin finansal tablolar üzerindeki niceliksel etkileri kesinleşmemiştir. Geçişin, özellikle sigorta ve reasürans sözleşmeleri ile ilişkili varlık ve/veya yükümlülüklerinin yeniden ölçümü, sigortacılık gelir/giderlerinin muhasebeleştirilme dönemleri ve bu değişikliklerin özkaynaklara olan etkileri önemli olacaktır .

TFRS 17 ile TFRS 9'un İlk Uygulaması—Karşılaştırmalı Bilgiler (TFRS 17'ye İlişkin Değişiklikler)

Aralık 2021'de UMSK, UFRS 17 ile UFRS 9'un İlk Uygulaması —Karşılaştırmalı Bilgiler (UFRS 17'ye İlişkin Değişiklikler)'i yayımlamıştır. İlgili değişiklikler KGK tarafından da TFRS 17'ye İlişkin Değişiklikler olarak 31 Aralık 2021 tarihinde yayımlanmıştır. Değişiklik, TFRS 17'nin ilk uygulamasında finansal tablolarda sunulan finansal varlıklara yönelik karşılaştırmalı bilgiler bakımından geçiş hükümlerine ilişkindir. Değişiklik, işletmelerin finansal varlıklar ile sigorta sözleşme yükümlülükleri arasında geçici muhasebe uyumsuzluklarını gidermeyi ve dolayısıyla karşılaştırmalı bilgilerin finansal tablo kullanıcıları açısından faydasını arttırmaktadır.

Şirket, TFRS 17 ve TFRS 9 kapsamında geçiş sürecini sürdürmekte olup, şu aşamada geçişin finansal tablolar üzerindeki niceliksel etkileri kesinleşmemiştir. Geçişin, özellikle sigorta ve reasürans sözleşmeleri ile ilişkili varlık ve/veya yükümlülüklerinin yeniden ölçümü, sigortacılık gelir/giderlerinin muhasebeleştirilme dönemleri ve bu değişikliklerin özkaynaklara olan etkileri önemli olacaktır.

**1 OCAK – 31 ARALIK 2025 HESAP DÖNEMİNE AİT
FİNANSAL TABLOLARA İLİŞKİN AÇIKLAYICI DİPNOTLAR**

(Para birimi aksi belirtilmedikçe Türk Lirası (“TL”) olarak gösterilmiştir.)

2. Önemli Muhasebe Politikalarının Özeti (devamı)

2.1 Hazırlık Esasları (devamı)

31 Aralık 2025 tarihi itibarıyla yayımlanmış ancak henüz yürürlüğe girmemiş olan standartlar ve değişiklikler (devamı)

TFRS 18 –Finansal Tablolarda Sunum ve Açıklamalar

UMSK tarafından 9 Nisan 2024 tarihinde yayımlanan UFRS 18 Finansal Tablolarda Sunum ve Açıklama, UMS 1 Finansal Tabloların Sunuluşu standardının yerini alacak olup, 1 Ocak 2027 ve sonrasında başlayan hesap dönemleri için geçerli olacaktır. KGK, ilgili standartı 8 Mayıs 2025 tarihinde “TFRS 18 Finansal Tablolarda Sunum ve Açıklama” adıyla yayımlayarak, bu standardın yürürlüğe girmesiyle birlikte halihazırda uygulanmakta olan “TMS 1 Finansal Tabloların Sunuluşu” yürürlükten kalkacağını duyurmuştur. Yeni standart, başlıca aşağıdaki yeni düzenlemeleri getirmektedir: İşletmelerin kâr veya zarar tablosundaki tüm gelir ve giderleri; faaliyet, yatırım, finansman, durdurulan faaliyetler ve gelir vergisi olmak üzere beş kategori altında sınıflandırması ve yeni tanımlanan faaliyet kârı ara toplamını sunması zorunlu hale getirilmiştir. İşletmenin net dönem kârı değişmeyecektir. Yönetim tarafından tanımlanan performans ölçütlerinin (Yönetim Tanımlı Performans Ölçütleri) finansal tablolarda tek bir dipnotta açıklanması gerekmektedir. Finansal tablolarda bilgilerin nasıl gruplanacağına ilişkin rehberlik güçlendirilmiştir. Buna ek olarak, dolaylı yöntem kullanılarak faaliyetlerden kaynaklanan nakit akışlarının sunulması halinde, tüm işletmelerin nakit akış tablosunda faaliyet kârı ara toplamını başlangıç noktası olarak kullanmaları zorunlu olacaktır. TFRS 18 geriye dönük olarak uygulanacak olup, erken uygulamaya izin verilmektedir. Şirket, özellikle Şirket’in kâr veya zarar tablosunun ve nakit akış tablosunun yapısı ile yönetim tarafından tanımlanan performans ölçütlerine ilişkin ilave açıklamalar üzerindeki etkileri başta olmak üzere, yeni standardın finansal tablolar üzerindeki olası etkilerini değerlendirme sürecini sürdürmektedir. Ayrıca, hâlihazırda “diğer” olarak sınıflandırılan kalemler dâhil olmak üzere, finansal tablolarda bilgilerin gruplanma biçimi üzerindeki etkiler de değerlendirilmektedir.

Diğer Muhasebe Standartları

Aşağıda yer alan yeni ve değiştirilmiş muhasebe standartlarının, Şirket’in finansal tabloları üzerinde önemli bir etki yaratması beklenmemektedir:

- Finansal Araçların Sınıflandırılması ve Ölçümüne ilişkin değişiklikler (TFRS 9 Finansal Araçlar ve TFRS 7 Finansal Araçlar: Açıklamalar’da yapılan değişiklikler).

2.2 Konsolidasyon

Şirket’in raporlama dönemi sonu itibarıyla konsolidasyona tabi bağlı ortaklık veya iştiraki bulunmadığından konsolide finansal tablolar hazırlanmamıştır.

2.4 Bölüm Raporlaması

Şirket 1 Ocak – 31 Aralık 2025 ve 2024 hesap dönemlerinde sadece Türkiye’de ve üç raporlanabilir bölümde (hayat ve ferdi kaza branşlarında sigortacılık ve bireysel emeklilik) faaliyet göstermiş olup halka açık olmadığı için bölüm raporlaması yapmamaktadır.

**1 OCAK – 31 ARALIK 2025 HESAP DÖNEMİNE AİT
FİNANSAL TABLOLARA İLİŞKİN AÇIKLAYICI DİPNOTLAR**

(Para birimi aksi belirtilmedikçe Türk Lirası (“TL”) olarak gösterilmiştir.)

2. Önemli Muhasebe Politikalarının Özeti (devamı)

2.5 Yabancı Para Çevrimi

Şirket’in fonksiyonel para birimi Türk Lirası’dır. Yabancı para ile yapılan işlemler, işlemin gerçekleştiği tarihteki kurdan fonksiyonel para birimine çevrilir. Bu işlemlerden doğan ve yabancı para cinsinden parasal varlık ve yükümlülüklerin dönem sonu döviz kurundan fonksiyonel para birimine çevrilmesiyle oluşan kur farkı kar ve zararı gelir tablosuna yansıtılır.

Parasal varlıklardan satılmaya hazır olarak sınıflandırılmış yabancı para cinsinden finansal varlıkların iskonto edilmiş değerleri üzerinde oluşan kur farkları gelir tablosuna, bu varlıkların gerçeğe uygun değerindeki diğer tüm değişiklikler ve bunlar üzerinde oluşan kur farkları özsermaye içerisinde ilgili hesaplara yansıtılır.

Parasal olmayan finansal varlık ve yükümlülüklerden kaynaklanan kur çevrim farkları ise gerçeğe uygun değer değişikliğinin bir parçası olarak kabul edilir ve söz konusu farklar diğer gerçeğe uygun değer değişikliklerinin takip edildiği hesaplara yansıtılır.

2.6 Maddi Duran Varlıklar

Maddi duran varlıklar, elde etme maliyetinden birikmiş amortismanın düşülmesi ile gösterilmektedir. Amortisman, maddi varlıkların faydalı ömürleri esas alınarak doğrusal amortisman yöntemleri kullanılarak ayrılmaktadır. Maddi duran varlıkların, faydalı ömürleri esas alınarak tahmin edilen amortisman dönemleri aşağıda belirtilmiştir:

Özel maliyet bedelleri	3-5 yıl
Demirbaş ve tesisatlar	3-10 yıl

Maddi varlıklarda değer düşüklüğü olduğuna işaret eden koşulların mevcut olması halinde, olası bir değer düşüklüğünün tespiti amacıyla inceleme yapılır ve bu inceleme sonunda maddi varlığın kayıtlı değeri, geri kazanılabilir değerinden fazla ise, karşılık ayrılmak suretiyle kayıtlı değeri geri kazanılabilir değerine indirilir. Maddi varlıkların elden çıkartılması dolayısıyla oluşan kar ve zararlar diğer faaliyet gelirleri ve giderleri hesaplarına dahil edilirler (Dipnot 6).

Kullanım hakkı varlığı

Kullanım hakkı varlığı ilk olarak maliyet yöntemiyle muhasebeleştirilir ve birikmiş amortisman ve birikmiş değer düşüklüğü zararları düşülmüş ve kira yükümlülüğünün yeniden ölçümüne göre düzeltilmiş maliyeti üzerinden ölçülür. Şirket, kullanım hakkı varlığını amortisman tabi tutarken TMS 16 Maddi Duran Varlıklar standardında yer alan amortisman hükümlerini uygular.

Kira yükümlülüğü

Kiralamanın fiilen başladığı tarihte, Şirket kira yükümlülüğünü o tarihte gerçekleşmemiş olan kira ödemelerinin bugünkü değeri üzerinden ölçer. Kira ödemeleri, kiralamadaki zımnî faiz oranının kolaylıkla belirlenebilmesi durumunda, bu oran kullanılarak; zımnî faiz oranının kolaylıkla belirlenememesi durumunda ise kiracının alternatif borçlanma faiz oranı kullanılarak iskonto edilir.

2.7 Yatırım Amaçlı Gayrimenkuller

Bulunmamaktadır (31 Aralık 2024: Bulunmamaktadır).

**1 OCAK – 31 ARALIK 2025 HESAP DÖNEMİNE AİT
FİNANSAL TABLOLARA İLİŞKİN AÇIKLAYICI DİPNOTLAR**

(Para birimi aksi belirtilmedikçe Türk Lirası (“TL”) olarak gösterilmiştir.)

2. Önemli Muhasebe Politikalarının Özeti (devamı)

2.8 Maddi Olmayan Duran Varlıklar

Maddi olmayan duran varlıklar iktisap edilmiş bilgi sistemleri, imtiyaz haklarını ve bilgisayar yazılımlarını içermektedir. Maddi olmayan duran varlıklar, elde etme maliyeti üzerinden kaydedilir ve elde edildikleri tarihten sonra tahmini faydalı ömürleri üzerinden doğrusal amortisman yöntemi ile amortisman tabi tutulur.

Değer düşüklüğünün olması durumunda maddi olmayan duran varlıkların kayıtlı değeri, geri kazanılabilir değerine getirilir (Dipnot 8).

Maddi olmayan duran varlıkların amortisman süreleri 3 ila 15 yıldır.

2.9 Finansal Varlıklar

Şirket, finansal varlıklarını “Satılmaya hazır finansal varlıklar” ve “Krediler ve alacaklar (Esas faaliyetlerden alacaklar)” olarak sınıflandırmakta ve muhasebeleştirmektedir. Esas faaliyetlerden alacaklar, sigorta sözleşmelerinden kaynaklanan alacaklar olup finansal varlık olarak sınıflandırılmaktadır.

Finansal varlıkların sınıflandırılması ilgili varlıkların Şirket yönetimi tarafından satın alma amaçları dikkate alınarak, elde edildikleri tarihlerde kararlaştırılmaktadır.

Krediler ve Alacaklar ile İkazlar (Esas Faaliyetlerden Alacaklar):

Krediler ve alacaklar, borçluya para veya hizmet sağlama yoluyla yaratılan finansal varlıklardır. Söz konusu alacaklar elde etme maliyeti üzerinden kayda alınmaktadır. İlgili alacakların teminatı olarak alınan varlıklara ilişkin ödenen harçlar ve benzeri diğer masraflar işlem maliyeti olarak kabul edilmemekte ve gider hesaplarına yansıtılmaktadır.

Şirket, yönetimin değerlendirmeleri ve tahminleri doğrultusunda alacakları için gerekli gördüğü durumlarda karşılık ayırmaktadır. Söz konusu karşılık, bilançoda “Sigortacılık faaliyetlerinden alacaklar karşılığı” altında sınıflandırılmıştır. Şirket tahminlerini belirlerken risk politikaları ve ihtiyatlılık prensibi doğrultusunda, mevcut alacak portföyünün genel yapısı, sigortalı ve araçlarının finansal bünyeleri, finansal olmayan verileri ve ekonomik konjonktürü dikkate almaktadır.

Sigortacılık faaliyetlerinden alacaklar karşılığına ilaveten, Vergi Usul Kanunu’nun 323’üncü maddesine uygun olarak Şirket, yukarıda belirtilen “Sigortacılık faaliyetlerinden alacaklar” karşılığının içinde bulunmayan şüpheli alacaklar için alacağın değerini ve niteliğini göz önünde bulundurarak idari ve kanuni takipteki alacaklar karşılığı ayırmaktadır. Söz konusu karşılık bilançoda “Esas faaliyetlerden kaynaklanan şüpheli alacaklar” altında sınıflandırılmıştır.

Ayrılan şüpheli alacak karşılıkları o yılın gelirinden düşülmektedir. Daha önce karşılık ayrılan şüpheli alacaklar tahsil edildiğinde ilgili karşılık hesabından düşülerek “Karşılık giderleri” hesabına yansıtılmaktadır. Tahsili mümkün olmayan alacaklar bütün yasal işlemler tamamlandıktan sonra kayıtlardan silinmektedir.

İkazlar, Şirket’in tasdikli hayat sigortası tarifelerine ilişkin olarak teknik esaslarda belirtilen süre boyunca (Hayat Sigortası Genel Şartlarına göre aksine sözleşme bulunmadıkça bu süre minimum 3 yıldır) prim ödemesi yapan hayat sigortalılarına ilgili tarifenin, iştirak tablosundaki tutarların belirli bir oranı dahilinde hayat sigorta poliçesinin iadesi karşılığında verdikleri kredi tutarlarını ifade etmektedir. İkazlar ilk olarak bilançoya gerçeğe uygun değerleri ile alınmakta ve takip eden dönemlerde etkin faiz yöntemi ile belirlenmiş değerleri üzerinden varsa değer düşüklüğü ayrılarak takip edilmektedir. İkazlardan elde edilen faiz geliri ile kur farkı geliri/gideri, gelir tablosunda Hayat Branşı Teknik Gelirleri ve Giderleri ana hesap grubunda yatırım gelirleri/giderleri hesap kalemlerinde takip edilmektedir (Dipnot 12).

**1 OCAK – 31 ARALIK 2025 HESAP DÖNEMİNE AİT
FİNANSAL TABLOLARA İLİŞKİN AÇIKLAYICI DİPNOTLAR**

(Para birimi aksi belirtilmedikçe Türk Lirası (“TL”) olarak gösterilmiştir.)

2. Önemli Muhasebe Politikalarının Özeti (devamı)

2.9 Finansal Varlıklar (devamı)

Satılmaya Hazır Finansal Varlıklar

Şirket tarafından elde tutulan bazı borçlanma senetleri satılmaya hazır finansal varlıklar olarak sınıflandırılır ve kayda alınmalarını izleyen dönemlerde gerçeğe uygun değerleri ile değerlendirilmektedir. Gerçeğe uygun değere esas teşkil eden fiyat oluşumlarının aktif piyasa koşulları içerisinde gerçekleşmemesi durumunda gerçeğe uygun değer güvenilir bir şekilde belirlenmediği kabul edilmekte ve etkin faiz yöntemine göre hesaplanan iskonto edilmiş değer gerçeğe uygun değer olarak dikkate alınmaktadır.

Satılmaya hazır finansal varlıkların riski sigortalıya ait portföye dahil olanlarından etkin faiz yöntemi ile hesap edilerek bulunan faiz gelirleri ve kur farkı gelir ve gideri “Hayat Branşı Yatırım Gelirleri” hesap kaleminde muhasebeleştirilmektedir.

Satılmaya hazır finansal varlıkların gerçeğe uygun değerlerindeki değişikliklerden kaynaklanan “Gerçekleşmemiş kâr ve zararlar” ilgili finansal varlığa karşılık gelen değer tahsili, varlığın satılması, elden çıkarılması veya zafiyete uğraması durumlarından birinin gerçekleşmesine kadar dönemin gelir tablosuna yansıtılmamakta ve özsermaye içindeki “Finansal varlıkların değerlendirilmesi” hesabında izlenmektedir. Satılmaya hazır finansal varlıklar elden çıkarıldığında özsermaye içinde muhasebeleştirilen birikmiş gerçeğe uygun değer farkları gelir tablosuna yansıtılmaktadır.

Şirket her bilanço tarihinde, finansal varlıklarının değer düşüklüğü ile ilgili nesnel kanıt olup olmadığını değerlendirir, Şirket satılmaya hazır finansal varlıklar altında sınıflandırdığı ve borçlanmayı temsil eden finansal varlıklarda tahsilat riski doğmamış olması koşuluyla, kısa vadeli piyasa dalgalanmalarına istinaden değer düşüklüğü ayırmamaktadır (Dipnot 11).

Söz konusu varlıkların gerçeğe uygun değerlerindeki değişikliklerden kaynaklanan gerçekleşmemiş kazançların ve kayıpların Riski Hayat Poliçesi Sahiplerine Ait Finansal Yatırımlar’a ilişkin Şirket’e ait olmayan değerlendirme farklarına tekabül eden 16.761.470 TL değerlendirme artışı (31 Aralık 2024: 8.696.689 TL), uzun vadeli sigortacılık teknik karşılıkları altında “Diğer Teknik Karşılıklar” hesap kalemi içinde muhasebeleştirilmektedir (Dipnot 17).

2.10 Varlıklarda Değer Düşüklüğü

Varlıklarda değer düşüklüğü ile ilgili hususlar, ilgili varlıklara ilişkin muhasebe politikalarının açıklandığı dipnotlarda yer almaktadır. Aktif değerler üzerinde mevcut bulunan toplam ipotek ve teminat tutarları 43 no’lu dipnotta, vadesi gelmiş bulunan ve henüz vadesi gelmeyen alacaklar için ayrılan şüpheli alacak karşılığı tutarları 12.1 no’lu dipnotta, dönemin reeskont ve karşılık giderleri ise 47.5 no’lu dipnotta açıklanmıştır.

2.11 Türev Finansal Araçlar

Bulunmamaktadır (31 Aralık 2024: Bulunmamaktadır).

2.12 Finansal Varlıkların Netleştirilmesi (Mahsup Edilmesi)

Finansal varlık ve yükümlülükler, gerekli kanuni hakkın bulunması, söz konusu varlık ve yükümlülükleri net olarak değerlendirmeye niyet olması veya varlıkların elde edilmesi ile yükümlülüklerin yerine getirilmesinin birbirini takip ettiği durumlarda net olarak gösterilirler.

AXA HAYAT VE EMEKLİLİK A.Ş.

1 OCAK – 31 ARALIK 2025 HESAP DÖNEMİNE AİT FİNANSAL TABLOLARA İLİŞKİN AÇIKLAYICI DİPNOTLAR

(Para birimi aksi belirtilmedikçe Türk Lirası (“TL”) olarak gösterilmiştir.)

2. Önemli Muhasebe Politikalarının Özeti (devamı)

2.13 Nakit ve Nakit Benzerleri

Nakit ve nakit benzerleri, banka mevduatları ile banka garantili ve üç aydan kısa vadeli kredi kartı alacaklarından oluşmaktadır. Nakit akış tablosuna esas teşkil eden nakit ve nakit benzerleri aşağıda gösterilmiştir:

	31 Aralık 2025	31 Aralık 2024
Bankalar (Dipnot 14)	181.800.578	114.937.289
Kredi kartı alacakları (Dipnot 14)	128.874.242	66.519.460
Faiz tahakkukları (-)	(1.651.785)	(874.481)
Bloke edilmiş banka mevduatları (-) (Dipnot 43)	-	-
Toplam	309.023.035	180.582.268

Şirket’in 31 Aralık 2025 tarihi itibarıyla kamu kuruluşları lehine bloke edilmiş faiz tahakkuku vadeli mevduatı bulunmamaktadır. (31 Aralık 2024: Bulunmamaktadır).

2.14 Sermaye

Şirket’in 31 Aralık 2025 ve 31 Aralık 2024 tarihleri itibarıyla Şirket sermayesinin dağılımı aşağıdaki gibidir:

Sermayedarın Adı	31 Aralık 2025		31 Aralık 2024	
	Pay Oranı (%)	Pay Tutarı	Pay Oranı (%)	Pay Tutarı
AXA Holding A.Ş.	99,99%	74.874.146	99,99%	74.874.146
Diğer	0,01%	685	0,01%	685
Toplam	100,00	74.874.831	100,00	74.874.831

31 Aralık 2025 ve 31 Aralık 2024 tarihleri itibarıyla Şirket kayıtlı sermaye sistemine tabi değildir. Şirket’in sermayesi ile ilgili diğer bilgiler 15 no’lu dipnotta açıklanmıştır.

2.15 Sigorta ve Yatırım Sözleşmeleri - Sınıflandırma

Sigorta sözleşmeleri sigorta riskini transfer eden sözleşmelerdir. Sigorta sözleşmeleri sigortalıyı hasar olayının olumsuz ekonomik sonuçlarına karşı sigorta poliçesinde taahhüt edilen şart ve koşullar altında korur. Şirket tarafından üretilen ana sözleşmeler, aşağıda da anlatıldığı gibi ferdi kaza ve hayat branşlarındaki sigorta sözleşmeleridir.

Hayat Dışı Sigortalar (Ferdî Kaza)

Ferdî kaza sigorta sözleşmeleri, kaza sonucu oluşabilecek risklere karşı güvence sağlayan sözleşmelerdir. Kazaen vefat teminatının yanında kazaen maluliyet, işsizlik ya da geçici maluliyet, kaza tedavi masrafları gibi ek teminatlar da sunulmaktadır.

**1 OCAK – 31 ARALIK 2025 HESAP DÖNEMİNE AİT
FİNANSAL TABLOLARA İLİŞKİN AÇIKLAYICI DİPNOTLAR**

(Para birimi aksi belirtilmedikçe Türk Lirası (“TL”) olarak gösterilmiştir.)

2. Önemli Muhasebe Politikalarının Özeti (devamı)

2.15 Sigorta ve Yatırım Sözleşmeleri – Sınıflandırma (devamı)

Hayat Sigortaları

Hayat sigortası sözleşmeleri birikimli ve risk (birikimsiz) olarak ikiye ayrılır. Şirket bu sigortayla, bir kimsenin belirli bir süre içinde veya sözleşmede belirtilen şart ve haller içinde ölümü veya o kimsenin sözleşmede belirtilen belli bir süreden fazla yaşaması ihtimalini ya da her iki ihtimali beraber sigorta edebilir. Hayat branşında yazılan birikim ve risk sözleşmeleri ile ilgili bilgiler aşağıdaki gibidir:

i) Birikime Yönelik Sigortalar:

Birikimli Hayat Sigortası

Birikimli hayat sigortası ürünleri yatırım amaçlı, birikim ağırlıklı ve en az 10 yıllık sigorta poliçeleridir. En az 10 yıllık süre sonunda oluşan birikimler poliçe sahibine ödenir. Beklenmedik bir yaşam kaybı durumundaysa, vefat teminatı güvence sağlar. Aksine sözleşmeyle süre kısaltılmadıkça ödenmiş birikim poliçelerinde iştirah ve ikraz hakkı vardır. Ayrıca ödenen primlerden yapılacak olan kesintilerle, kazaen vefat ve daimi maluliyet ek teminatları da sigorta kapsamına alınabilir. Birikimli poliçelerde garanti edilen teknik faizin üzerinde getiri kazanıldığı takdirde, poliçe sahipleri kar payından yararlanır. Şirket yürürlükteki sigorta mevzuatı çerçevesinde birikimli hayat sigorta sözleşmelerinin tamamını sigorta sözleşmesi olarak sınıflandırmakta ve muhasebeleştirmektedir.

ii) Korumaya Yönelik Sigortalar:

Yıllık Hayat

Yıllık hayat sigortası, sigortalının karşılaşacağı risklere karşı 1 yıl süre ile güvence sağlar. Bu sigorta, vefat ana teminatının yanında, kazaen vefat, daimi ve geçici maluliyet ve tehlikeli hastalıklar ek teminatları vererek, poliçe süresi boyunca sigortalının başına gelebilecek riskleri teminat altına alır. Yıllık hayat sigortası poliçeleri risk ağırlıklıdır, birikim içermez, iştirah ve ikraz hakkı bulunmamaktadır. Grup ve ferdi olarak satılabilir.

Uzun Süreli Hayat

Uzun süreli hayat sigortası, vefat ana teminatının yanında, kazaen vefat ve daimi maluliyet ek teminatları vererek, poliçe süresi boyunca sigortalının başına gelebilecek risklere karşı, uzun süreli maddi güvence sağlar. Sigorta süresi 1 - 30 yıl arasında belirlenebilir. Uzun süreli hayat poliçeleri koruma amaçlıdır ve risk ağırlıklıdır, birikim içermez. Ferdi olarak satılır. Yaş sınırı 18-65 yaş arası olup, primler yaşa, cinsiyete ve teminat tutarına (aylık azalan, yıllık azalan, süre boyunca sabit) göre değişir.

Kredi Hayat

Kredi hayat sigortası, sigortalının kredi geri ödeme süresi içinde karşılaşabileceği ve poliçe üzerinde belirtilmiş vefat veya maluliyet vb. risklere karşı güvence sağlar. Sigorta süresi içerisinde poliçede belirtilen riskin gerçekleşmesi durumunda kredi borcu kredi hayat sigortası tarafından karşılanır. Poliçeler genellikle sadece vefat teminatını içerir. Birikim içermeyen risk ürünleridir. Primler, yaşa, cinsiyete ve teminat tutarına (aylık azalan, yıllık azalan, süre boyunca sabit) göre değişir.

Sigorta sözleşmelerinden oluşan gelir ve yükümlülüklerin hesaplama esasları 2.21 ve 2.24 no’lu dipnotlarda açıklanmıştır.

AXA HAYAT VE EMEKLİLİK A.Ş.

1 OCAK – 31 ARALIK 2025 HESAP DÖNEMİNE AİT FİNANSAL TABLOLARA İLİŞKİN AÇIKLAYICI DİPNOTLAR

(Para birimi aksi belirtilmedikçe Türk Lirası (“TL”) olarak gösterilmiştir.)

2. Önemli Muhasebe Politikalarının Özeti (devamı)

2.15 Sigorta ve Yatırım Sözleşmeleri – Sınıflandırma (devamı)

Bireysel Emeklilik Sözleşmeleri

31 Aralık 2025 tarihi itibarıyla Şirket'in kurucusu olduğu 21 adet Emeklilik Yatırım Fonu bulunmaktadır (31 Aralık 2024: 21 adet).

Bireysel emeklilik sistemi alacakları, emeklilik yatırım fonlarına yapılan sermaye avansları, fonlardan fon işletim kesintisi alacakları, katılımcılardan alacaklar ve saklayıcı şirketten alacaklardan oluşmaktadır. Şirket, fonlardan fon işletim kesintisi alacakları hesabı altında, fonların yönetiminden kaynaklanan ve aynı gün içerisinde tahsil edilemeyen fon işletim gideri kesintisi alacaklarını takip etmektedir. Şirket tarafından kurulan emeklilik yatırım fonlarına tahsis edilen avanslar, emeklilik yatırım fonlarına yapılan sermaye avansları hesabında takip edilmektedir.

Katılımcılar adına saklayıcı şirketten fon bazında alacaklar, saklayıcı şirketten alacaklar kalemi altında sınıflandırılmaktadır. Bu tutar aynı zamanda bireysel emeklilik sistemi borçları kalemi altında satışı gerçekleşen fonlar için katılımcılara borçlar olarak gösterilmektedir. 31 Aralık 2025 ve 31 Aralık 2024 tarihleri itibarıyla söz konusu tutarlar aşağıdaki gibidir:

	31 Aralık 2025
Saklayıcı şirketten alacaklar	10.711.131.660
Katılımcılara borçlar	10.711.131.660
	31 Aralık 2024
Saklayıcı şirketten alacaklar	6.326.215.274
Katılımcılara borçlar	6.326.215.274

Bireysel emeklilik sistemi borçları. önceki paragrafta açıklanan katılımcılara borçlar hesabına ek olarak emeklilik yatırım fonları yönetimi giderleri için hesaplanan tahakkuklardan. katılımcılar geçici hesabı ve bireysel emeklilik araçlarına borçlardan oluşmaktadır. Emeklilik yatırım fonları yönetimi giderleri için hesaplanan tahakkuklar Şirket'in kurucusu olduğu emeklilik yatırım fonları nedeni ile portföy yönetim şirketine ödeyeceği tutarın tahakkuk kaydını içermektedir. Katılımcılar geçici hesabı. katılımcılar adına henüz yatırıma yönlendirilmemiş paralar ile katılımcıların sistemden ayrılması veya birikimlerini başka bir şirkete aktarması durumunda, katılımcıya ait fon paylarının satışı sonrası ve benzeri kesintilerin yapılarak katılımcılara ödenecek veya diğer bir şirkete aktarım yapılacak tutarın izlendiği hesap kalemidir.

Fonların yönetim ve temsili ile fonlara tahsis edilen donanım. personel ve muhasebe hizmetleri karşılığı olan fon yönetim gideri kesintisi, Şirket hesaplarında gelir olarak kaydedilmekte ve Şirket ile portföy yönetim şirketi arasında, anlaşma dahilindeki oran veya sabit masraf payı çerçevesinde paylaşılmaktadır. Söz konusu ücretlerin tamamı Şirket'in teknik gelirleri içerisinde fon işletim gider kesintisi olarak, yöneticiye ait olan kısmı ise Şirket'in teknik giderleri içerisinde fon işletim karşılığında ödenen tutar olarak gösterilmektedir.

Reasürans Sözleşmeleri

Reasürans sözleşmeleri, sedan şirket ve reasürör şirketler tarafından karşılıklı olarak imzalanan bir veya daha fazla branşı ve teminatı kapsayabilen ve her iki tarafın uyması gereken teknik ve mali koşulları içeren sözleşmelerdir.

Şirket'in 2025 ve 2024 yılları içerisinde geçerli olan reasürans politikası ve anlaşmaları aşağıda özetlenmiştir:

**1 OCAK – 31 ARALIK 2025 HESAP DÖNEMİNE AİT
FİNANSAL TABLOLARA İLİŞKİN AÇIKLAYICI DİPNOTLAR**

(Para birimi aksi belirtilmedikçe Türk Lirası (“TL”) olarak gösterilmiştir.)

2. Önemli Muhasebe Politikalarının Özeti (devamı)

2.15 Sigorta ve Yatırım Sözleşmeleri – Sınıflandırma (devamı)

Şirket’in 2025 ve 2024 yıllarında, hayat ve ferdi kaza branşlarında eksedan reasürans anlaşması ve bu branşlarda konservasyonunu katastrofik olaylara karşı koruyan hasar fazlası anlaşması ile koruma sağlamıştır. Eksedan anlaşması kapsamında, ilgili anlaşmada tanımlı konservasyon ve trete limitlerinin ilgili riske uygulanmasıyla oluşan oranlarda, trette tanımlı prim bazında reasürörlere prim devri yapılır ve aynı oranlarda hasar tahsil edilir. Hasar fazlası anlaşmada ise, sene başında belirlenmiş ve reasürör ile mutabık kalınan hasar fazlası primleri reasüröre yıl içinde iki eşit taksitte ödenir.

2.16 Sigorta ve Yatırım Sözleşmelerinde İsteğe Bağlı Katılım Özellikleri

Bulunmamaktadır (31 Aralık 2024: Bulunmamaktadır).

2.17 İsteğe Bağlı Katılım Özelliği Olmayan Yatırım Sözleşmeleri

Bulunmamaktadır (31 Aralık 2024: Bulunmamaktadır).

2.18 Krediler

Bulunmamaktadır (31 Aralık 2024: Bulunmamaktadır).

2.19 Vergiler

Kurumlar Vergisi

Şirket, Türkiye’de yürürlükte bulunan vergi mevzuatı ve uygulamalarına tabidir. Kurumlar vergisi, ilgili olduğu hesap döneminin sonunu takip eden dördüncü ayın son günü akşamına kadar beyan edilmekte ve ilgili ayın sonuna kadar tek taksitte ödenmektedir. Kurumların, üçer aylık dönemlerde gerçekleşen mali kârları üzerinden yürürlükteki vergi oranı ile geçici vergi hesaplayarak ilgili dönemi izleyen ikinci ayın 17’nci gününe kadar beyan edip aynı günün akşamına kadar ödemeleri gerekmektedir. Yıl içinde ödenen geçici vergiler, o yılın yıllık kurumlar vergisi beyannamesi üzerinden hesaplanan kurumlar vergisine mahsup edilmektedir. Mahsuba rağmen ödenmiş geçici vergi tutarı kalması durumunda bu tutar nakden iade alınabileceği gibi diğer mali borçlara mahsup da edilebilmektedir. Türkiye’de kurumların ticari kazancı, vergi mevzuatı gereğince kanunen kabul edilmeyen giderlerin ilave edilmesi ve vergi mevzuatında yer alan indirim ve istisnaların düşülmesiyle hesaplanan yasal vergi matrahı üzerinden kurumlar vergisine tabi tutulmaktadır. Söz konusu matraha uygulanan kurumlar vergisi genel oranı; bankalar, 6361 sayılı Kanun kapsamındaki şirketler, elektronik ödeme ve para kuruluşları, yetkili döviz müesseseleri, varlık yönetim şirketleri, sermaye piyasası kurumları ile sigorta ve reasürans şirketleri ve emeklilik şirketleri açısından 2023 yılı ve izleyen vergilendirme dönemlerinde elde edilen kazançlar için %30’dur. Dolayısıyla, Şirket’in 2025 yılına ait cari dönem vergisi ve ertelenmiş vergi hesaplamasında %30 vergi oranını kullanmıştır (31 Aralık 2024: %30). 30 Aralık 2023 tarihli ve 32415 sayılı 2. mükerrer Resmî Gazete ’de yayımlanan 555 Sıra No.lu Vergi Usul Kanunu Genel Tebliği ile 213 sayılı Vergi Usul Kanunu’nun mükerrer 298’inci maddesi uyarınca, Türkiye’de faaliyet gösteren işletmelerin 2023 hesap dönemine ilişkin olarak vergi mevzuatı kapsamında hazırlanan mali tablolarının enflasyon düzeltmesine tabi tutulması zorunlu kılınmıştır. Enflasyon düzeltmesine tabi tutulmuş söz konusu mali tablolar, 1 Ocak 2024 tarihinden itibaren hazırlanan vergi beyannamelerinde vergi mevzuatı kapsamında hazırlanan mali tabloların açılış bilançosu olarak esas alınmıştır. Bu kapsamda, Şirket’in vergi amaçlı mali tabloları 2023 hesap döneminden itibaren enflasyon düzeltmesine tabi tutulmuştur. Ancak, 28 Aralık 2023 tarihli ve 32413 sayılı Resmi Gazete ’de yayımlanan 7491 sayılı “Bazı Kanun ve Kanun Hükmünde Kararnamelerde Değişiklik Yapılması Hakkında Kanunun” 17’nci maddesine göre ise Bankalar, 21 Kasım 2012 tarihli ve 6361 sayılı Finansal Kiralama, Faktoring, Finansman ve Tasarruf Finansman Şirketleri Kanunu kapsamındaki şirketler, ödeme ve elektronik para kuruluşları, yetkili döviz müesseseleri, varlık yönetim şirketleri, sermaye piyasası kurumları ile sigorta ve reasürans şirketleri ve emeklilik şirketleri tarafından geçici vergi dönemleri de dahil olmak üzere 2024 ve 2025 hesap dönemlerinde yapılacak enflasyon düzeltmesinden kaynaklanan kâr/zarar farklarının kazancın tespitinde dikkate alınmayacağı yasalaşmıştır.

**1 OCAK – 31 ARALIK 2025 HESAP DÖNEMİNE AİT
FİNANSAL TABLOLARA İLİŞKİN AÇIKLAYICI DİPNOTLAR**

(Para birimi aksi belirtilmedikçe Türk Lirası (“TL”) olarak gösterilmiştir.)

2. Önemli Muhasebe Politikalarının Özeti (devamı)

2.19 Vergiler (devamı)

Bu nedenle, ilgili dönemlerde enflasyon muhasebesi uygulamasından kaynaklı bir dönem vergi gideri doğmamıştır. Bununla birlikte, 25 Aralık 2025 tarihli 33118 sayılı Resmî Gazete ’de yayımlanarak yürürlüğe giren ve Vergi Usul Kanunu’na eklenen Geçici 37’nci madde uyarınca; 2025 hesap dönemi ile geçici vergi dönemleri de dâhil olmak üzere 2026 ve 2027 hesap dönemlerinde, enflasyon düzeltmesine ilişkin şartların oluşup oluşmadığına bakılmaksızın vergi mevzuatı kapsamında hazırlanan mali tablolar enflasyon düzeltmesine tabi tutulmayacaktır. Söz konusu dönemlerde, Vergi Usul Kanunu’nun mükerrer 298’inci maddesinin (Ç) fıkrası uyarınca, işletmelerin vergi mevzuatı kapsamında hazırlanan mali tablolarında yer alan amortisman tabi iktisadi kıymetler ile bunlara ilişkin olup vergi mevzuatı kapsamında hazırlanan mali tabloların pasifinde yer alan birikmiş amortismanlar vergi amaçlı yeniden değerlemeye tabi tutulabilecektir. Söz konusu yeniden değerlendirme sonucu ortaya çıkan değer artışı tutarları, sermayeye ilave edilme dışında herhangi bir şekilde başka bir hesaba nakledilmesi veya işletmeden çekilmesi durumunda bu kısımlar, bu işlemin yapıldığı dönem kazancı ile ilişkilendirilmeksizin cari dönemde gelir veya kurumlar vergisine tabi tutulur. Şirket, 31 Aralık 2025 mali tablolarında ilgili yeniden değerlendirme imkanından yararlanmamıştır.

Vergi Usul Kanunu’nun Geçici 37’nci maddesine göre 31 Aralık 2025 tarihli mali tabloların enflasyon düzeltmesine tabi tutulmamasından kaynaklanan vergi etkileri 31 Aralık 2025 tarihi itibarıyla ertelenmiş vergi hesaplamasında dikkate alınmıştır. Kurumlar Vergisi Kanunu’na göre beyanname üzerinde gösterilen mali zararlar 5 yılı aşmamak kaydıyla dönemin kurumlar vergisi matrahından indirilebilir. Türkiye’de ödenecek vergiler konusunda vergi idaresi ile mutabakat sağlama gibi bir uygulama yoktur. Vergi incelemesine yetkili makamlar, hesap dönemini takip eden beş yıl süresince vergi beyannamelerini ve bunlara temel olan muhasebe kayıtlarını inceleyebilir ve bulguları neticesinde yeniden tarhiyat yapabilirler. Türkiye’de mukim anonim şirketlerden, kurumlar vergisi ve gelir vergisinden sorumlu olmayanlar ve muaf tutulanlar haricindekilere yapılanlarla Türkiye’de mukim olan ve olmayan gerçek kişilere ve Türkiye’de mukim olmayan tüzel kişilere yapılan temettü ödemeleri %15 gelir vergisine tabidir. Temettü dağıtımları üzerinde stopaj yükümlülüğü olup, bu stopaj yükümlülüğü temettünün nakden veya hesaben ödemesinin yapıldığı dönemde beyan edilir. Türkiye’de mukim anonim şirketlerden yine Türkiye’de mukim anonim şirketlere yapılan temettü ödemeleri gelir vergisine tabi değildir. Ayrıca kârın dağıtılmaması veya sermayeye eklenmesi durumunda gelir vergisi hesaplanmamaktadır. Dar mükellef kurumlara ve gerçek kişilere yapılan kâr dağıtımlarına ilişkin stopaj oranlarının uygulamasında, ilgili Çifte Vergilendirmeyi Önleme Anlaşmalarında yer alan stopaj oranları da göz önünde bulundurulur. Kurumların tam mükellefiyete tabi bir başka kurumun sermayesine iştiraktan elde ettikleri temettü kazançları kurumlar vergisinden istisnadır. Ayrıca, kurumların en az iki tam yıl süreyle aktiflerinde yer alan iştirak hisseleri ile aynı süreyle sahip oldukları kurucu senetleri, intifa senetleri, rüçhan hakları ve Kurumlar Vergisi Kanununun kazanç istisnası kapsamında olan yatırım fonlarının katılma paylarının satışından doğan kazançların %50’lik kısmı kurumlar vergisinden istisna edilmiştir. Kurumların aynı süreyle sahip oldukları gayrimenkulleri (taşınmazları) ile bunlar üzerindeki kurucu senetleri, intifa senetleri ve rüçhan haklarının satışından doğan kazançların %50’lik kısmı kurumlar vergisinden istisnayı. Ancak, yapılan değişiklikle 15 Temmuz 2023 itibarıyla; Kurumlar Vergisi Kanununda taşınmaz satış kazançları için öngörülen %50 oranındaki vergi istisnası kaldırılmıştır. Bununla birlikte bu istisna 15 Temmuz 2023 tarihinden önce işletmelerin aktifinde yer alan taşınmazların satışlarında %25 olarak uygulanacaktır. İstisnadan yararlanmak için söz konusu kazancın vergi mevzuatı kapsamında hazırlanan mali tabloların pasif kısmında bir fon hesabında tutulması ve 5 yıl süre ile işletmeden çekilmemesi gerekmektedir. Söz konusu kazanç bu süre içerisinde sermayeye ilave edilebilmektedir. Satış bedelinin satışın yapıldığı yılı izleyen ikinci takvim yılı sonuna kadar tahsil edilmesi gerekir.

**1 OCAK – 31 ARALIK 2025 HESAP DÖNEMİNE AİT
FİNANSAL TABLOLARA İLİŞKİN AÇIKLAYICI DİPNOTLAR**

(Para birimi aksi belirtilmedikçe Türk Lirası (“TL”) olarak gösterilmiştir.)

2. Önemli Muhasebe Politikalarının Özeti (devamı)

2.19 Vergiler (devamı)

Transfer fiyatlandırması düzenlemeleri

Türkiye’de, transfer fiyatlandırması düzenlemeleri Kurumlar Vergisi Kanunu’nun “Transfer fiyatlandırması yoluyla örtülü kazanç dağıtımı” başlıklı 13 üncü maddesinde belirtilmiştir. Transfer fiyatlandırması yoluyla örtülü kazanç dağıtımı hakkındaki 18 Kasım 2007 tarihli tebliğ uygulama ile ilgili detayları düzenlemektedir. Vergi mükellefi, ilişkili kişilerle emsallere uygunluk ilkesine aykırı olarak tespit ettikleri bedel veya fiyat üzerinden mal veya hizmet alım ya da satımında bulunursa, kazanç tamamen veya kısmen transfer fiyatlandırması yoluyla örtülü olarak dağıtılmış sayılır. Bu gibi transfer fiyatlandırması yoluyla örtülü kazanç dağıtımı, kurumlar vergisi için kurum kazancının tespitinde indirim konusu yapılamamakta olup, dağıtılmış kâr payı olarak dikkate alınır.

2.20 Çalışanlara Sağlanan Faydalar

Şirket, kıdem tazminatı ve izin haklarına ilişkin yükümlülüklerini “Çalışanlara Sağlanan Faydalara İlişkin Türkiye Muhasebe Standardı” (“TMS 19”) hükümlerine göre muhasebeleştirmekte ve bilançoda “Kıdem tazminatı karşılığı” ve “Maliyet giderleri karşılığı” hesaplarında sınıflandırmaktadır. Şirket, Türkiye’de mevcut iş kanunlarına göre, emeklilik veya istifa nedeniyle ve İş Kanunu’nda belirtilen davranışlar dışındaki sebeplerle işine son verilen çalışanlara belirli bir toplu ödeme yapmakla yükümlüdür. Kıdem tazminatı karşılığı, İş Kanunu kapsamında oluşması muhtemel yükümlülüğün, belirli aktüeryal tahminler kullanılarak bugünkü değeri üzerinden hesaplanmıştır (Dipnot 22).

2.21 Karşılıklar

Geçmiş olaylardan kaynaklanan mevcut bir yükümlülüğün bulunması, yükümlülüğün yerine getirilmesinin muhtemel olması ve söz konusu yükümlülük tutarının güvenilir bir şekilde tahmin edilebilir olması durumunda finansal tablolarda karşılık ayrılır. Karşılık olarak ayrılan tutar, yükümlülüğe ilişkin risk ve belirsizlikler göz önünde bulundurularak, bilanço tarihi itibarıyla yükümlülüğün yerine getirilmesi için yapılacak harcamanın tahmin edilmesi yoluyla hesaplanır. Karşılığın, mevcut yükümlülüğün karşılanması için gerekli tahmini nakit akımlarını kullanarak ölçülmesi durumunda söz konusu karşılığın defter değeri, ilgili nakit akımlarının bugünkü değerine eşittir. Karşılığın ödenmesi için gerekli olan ekonomik faydanın bir kısmı ya da tamamının üçüncü taraflarca karşılanmasının beklendiği durumlarda, tahsil edilecek tutar, ilgili tutarın tahsil edilmesinin hemen hemen kesin olması ve güvenilir bir şekilde ölçülmesi halinde varlık olarak muhasebeleştirilir. Geçmiş olaylardan kaynaklanan ve mevcudiyeti Şirket’in tam olarak kontrolünde bulunmayan gelecekteki bir veya daha fazla kesin olmayan olayın gerçekleşip gerçekleşmemesi ile teyit edilebilmesi mümkün yükümlülükler şarta bağlı yükümlülükler olarak değerlendirilmekte ve finansal tablolara dahil edilmemektedir (Dipnot 23).

2.22 Gelirlerin Muhasebeleştirilmesi

Yazılan Primler

Yazılan primler, dönem içinde tanzim edilen poliçe primlerinden iptaller ve vergiler düşüldükten sonra kalan tutarı ifade etmektedir. 2.24 no’lu dipnotta açıklandığı üzere prim gelirleri, yazılan risk primleri üzerinden kazanılmamış prim karşılığı ayrılması suretiyle tahakkuk esasına göre finansal tablolara yansıtılmaktadır. Vadesi bir yılı aşan hayat sigortası poliçeleri için yazılan prim tutarı, ödeme vadesi o yıl tahakkuk eden gelirlerden oluşmaktadır. Vadesi bir yıldan az olan poliçeler için yazılan prim tutarı söz konusu dönemin tüm primini kapsamaktadır.

**1 OCAK – 31 ARALIK 2025 HESAP DÖNEMİNE AİT
FİNANSAL TABLOLARA İLİŞKİN AÇIKLAYICI DİPNOTLAR**

(Para birimi aksi belirtilmedikçe Türk Lirası (“TL”) olarak gösterilmiştir.)

2. Önemli Muhasebe Politikalarının Özeti (devamı)

2.22 Gelirlerin Muhasebeleştirilmesi (devamı)

Reasürans Komisyonları

Reasürans şirketlerine devredilen primler ile ilgili alınan komisyonlar cari dönem içinde tahakkuk ettirilir ve gelir tablosunda, teknik bölümde, faaliyet giderleri içerisinde yer almaktadır. 2.24 no’lu dipnotta açıklandığı üzere reasürans komisyon gelirleri, alınan komisyonlar üzerinden ertelenmiş komisyon gelirleri ayrılması suretiyle tahakkuk esasına göre finansal tablolara yansıtılmaktadır.

Hayat Branşı Yatırım Gelirleri

Hayat branşındaki fon geliri, dönem içinde yapılan yatırımlardan elde edilen gelirin verimlilik oranı doğrultusunda hesaplanmakta ve hayat branşı yatırım gelirleri içerisinde gösterilmektedir.

Faiz Gelirleri

Faiz geliri etkin faiz oranı yöntemi uygulanarak dönemsel olarak kaydedilir.

Temettü Gelirleri

Temettü geliri, almaya hak kazanıldığında finansal tablolara gelir olarak kaydedilir.

2.23 Kiralamalar

Kiralama sözleşmeleri TFRS 16 standardına göre muhasebeleştirilmektedir.

2.24 Kar Payı Dağıtımı

Temettü borçları kar dağıtımının bir unsuru olarak beyan edildiği dönemde yükümlülük olarak finansal tablolara yansıtılır. "Sigorta Reasürans ve Emeklilik Şirketlerinin Kâr Dağıtımına İlişkin 2023/2 sayılı Genelgenin kâr dağıtımı için getirdiği % 135 Sermaye Yeterlilik Oranı sınırlaması" uyarınca yapılan değerlendirme neticesinde, Şirketin 2024 yılsonu Sermaye Yeterlilik Oranının % 630’dur. Şirket, 2025 yılı içerisinde kar dağıtımını gerçekleştirmemiştir. 5 Mayıs 2025 tarihinde gerçekleştirilen 2024 yılı Olağan Genel Kurul Toplantısı’nda alınan karar gereği 2024 yılı sonunda elde edilen 14.566.030 TL tutarındaki net dönem kârının dağıtım yapılmamasına ve net dağıtılabilir karın tamamının Olağanüstü Yedek olarak ayrılmasına karar verilmiştir.

2.25 Teknik Karşılıklar

Hayat Matematik Karşılıkları

Hayat branşı matematik karşılığı, aktüeryal matematik karşılıkları (Hazine ve Maliye Bakanlığı tarafından onaylı tarifeler ile belirlenmiş teknik faiz oranı kadar asgari gelir garantisi bulunan ve bir yıldan uzun süreli risk teminatı içeren) ve kar payı karşılıklarından oluşmakta olup, Şirket’in hayat sigortası branşında sigortalılara yükümlülüklerini göstermektedir. Matematik karşılıklar, yürürlükte bulunan her bir sözleşme için tarifedeki teknik esaslara göre ayrı ayrı hesaplanan aktüeryal matematik karşılıklar ve kâr payı karşılıkları toplamını gösterir. Şirket’in hayat branşı matematik karşılığı yıldan uzun süreli birikimli ve birikimsiz hayat sigortaları için hesaplanan aktüeryal matematik karşılıklarından oluşmaktadır. Aktüeryal matematik karşılıklar, Şirketin üstlendiği riskler için aldığı risk primleri ile sigorta ettirenler ve lehdarlara olan yükümlülüklerinin peşin değerleri arasındaki farktır. Bu karşılıkların yatırımlara dönüşmesi sonucu elde edilen gelirler için kar payı karşılığı ayrılmaktadır (17 no’lu dipnot). 10 Kasım 2021 tarih ve 31655 sayılı Resmi Gazete’de yayımlanan “Teknik Karşılıklar ve Bu Karşılıkların Yatırılacağı Varlıklara İlişkin Yönetmelikte Değişiklik Yapılmasına Dair Yönetmelik” ve 6 Nisan 2022 tarihli 2022/8 sayılı “Matematik Karşılık Hesabına İlişkin Genelge” doğrultusunda tarife primi içinde yer alan risk primi ve varsa birikim primi haricindeki üretim masrafları, gider payları ve benzeri giderler de aktüeryal matematik karşılık hesabında dikkate alınmaktadır (Dipnot 17).

**1 OCAK – 31 ARALIK 2025 HESAP DÖNEMİNE AİT
FİNANSAL TABLOLARA İLİŞKİN AÇIKLAYICI DİPNOTLAR**

(Para birimi aksi belirtilmedikçe Türk Lirası (“TL”) olarak gösterilmiştir.)

2. Önemli Muhasebe Politikalarının Özeti (devamı)

2.25 Teknik Karşılıklar (devamı)

Kazanılmamış Primler Karşılığı

Kazanılmamış primler karşılığı, bilanço tarihi itibarıyla yürürlükte bulunan tüm poliçeler için tahakkuk etmiş primlerin gün esasına göre ertesi yıla sarkan kısmı olarak hesaplanmıştır. Gün esasına göre takip eden döneme sarkan kısım hesap edilirken genel uygulamada poliçelerin öğlen 12:00’de başlayıp yine öğlen 12:00’de sona erdiği varsayılmıştır. Teknik Karşılıklar Yönetmeliği uyarınca, düzenlenen poliçelerin kazanılmamış primler karşılığı ile bu karşılığın reasürans payı, yürürlükte bulunan sigorta sözleşmeleri için tahakkuk etmiş primler ile reasürörlere devredilen primlerin herhangi bir komisyon veya diğer bir indirim yapılmaksızın brüt olarak gün esasına göre ertesi hesap dönemi veya hesap dönemlerine sarkan kısmı olarak hesaplanmış ve kayıtlara yansıtılmıştır (Dipnot 17).

Ertelenen Üretim Gideri ve Komisyon Gelirleri

Hazine ve Maliye Bakanlığı tarafından yayımlanan 28 Aralık 2007 tarih ve 2007/25 sayılı Genelge uyarınca, aracılar ödenen komisyonlar ile reasürörlere devredilen primler nedeniyle reasürörlerden alınan komisyonların gelecek dönem veya dönemlere isabet eden kısmı, bilançoda sırasıyla ertelenmiş üretim giderleri ve ertelenmiş komisyon gelirleri hesaplarında, gelir tablosunda ise faaliyet giderleri hesabı altında netleştirilerek muhasebeleştirilmektedir (Dipnot 17).

Devam Eden Riskler Karşılığı

Teknik Karşılıklar Yönetmeliği uyarınca sigorta şirketleri, yürürlükte bulunan sigorta sözleşmeleri dolayısıyla ortaya çıkabilecek tazminatların. ilgili sözleşmeler için ayrılmış kazanılmamış primler karşılığından fazla olma ihtimaline karşı, beklenen hasar prim oranını dikkate alarak devam eden riskler karşılığı ayırmakla yükümlüdürler. Beklenen hasar prim oranı. gerçekleşmiş hasarların kazanılmış prime bölünmesi suretiyle bulunur. Branş bazında hesaplanan beklenen hasar prim oranının %95’in üzerinde olması halinde, %95’i aşan oranın net kazanılmamış primler karşılığı ile çarpılması sonucunda bulunan tutar. net devam eden riskler karşılığı, %95’i aşan oranın brüt kazanılmamış primler karşılığı ile çarpılması sonucunda bulunan tutar brüt devam eden riskler karşılığı olarak hesaplanır. Brüt tutar ile net tutar arasındaki fark ise reasürör payı olarak dikkate alınır.

Şirket’in 31 Aralık 2025 tarihi itibarıyla yaptığı hesaplama sonucunda devam eden riskler karşılığı bulunmamaktadır (31 Aralık 2024: Bulunmamaktadır) (Dipnot 4 ve 17).

Muallak Hasar ve Tazminat Karşılığı

Şirket, tahakkuk etmiş ve hesaben tespit edilmiş ancak daha önceki hesap dönemlerinde veya cari hesap döneminde fiilen ödenmemiş tazminat bedelleri veya bu bedel hesaplanmamış ise tahmini bedelleri ile gerçekleşmiş ancak rapor edilmemiş tazminat bedelleri için muallak tazminat karşılığı ayırmaktadır. Muallak hasar karşılığı aktüer raporlarına veya sigortalı ile aktüerin değerlendirmelerine uygun olarak belirlenmekte olup ilgili hesaplamalarda rücu ve benzeri gelir kalemleri tenzil edilmemektedir.

31 Aralık 2025 tarihi itibarıyla, tahakkuk etmiş ve hesaben tespit edilmiş muallak tazminat karşılığı ile; içeriği ve uygulama esasları, Teknik Karşılıklar Yönetmeliği ve 1 Ocak 2015 tarihinde yürürlüğe girmiş olan 5 Aralık 2014 tarih ve 2014/16 sayılı “Muallak Tazminat Karşılığına İlişkin Genelge” ve ilgili düzenlemelerde belirlenmiş olan aktüeryal zincir merdiven yöntemleri kullanılarak belirlenen tutar arasındaki fark gerçekleşmiş ancak rapor edilmemiş tazminat bedeli olarak muhasebeleştirilmektedir.

**1 OCAK – 31 ARALIK 2025 HESAP DÖNEMİNE AİT
FİNANSAL TABLOLARA İLİŞKİN AÇIKLAYICI DİPNOTLAR**

(Para birimi aksi belirtilmedikçe Türk Lirası (“TL”) olarak gösterilmiştir.)

2. Önemli Muhasebe Politikalarının Özeti (devamı)

2.25 Teknik Karşılıklar (devamı)

Hazine ve Maliye Bakanlığı tarafından yayımlanan ve 1 Ocak 2015 tarihinde yürürlüğe girmiş olan 5 Aralık 2014 tarih ve 2014/16 sayılı “Muallak Tazminat Karşılığına İlişkin Genelge” uyarınca, 31 Aralık 2014 tarihine kadar geçerli olan 2010/12 sayılı “Aktüeryal Zincirleme Merdiven Metoduna İlişkin Genelge”, 9. ve 10. maddeleri haricinde yürürlükten kaldırılmış olup, gerçekleşmiş ancak raporlanmamış tazminat karşılığının, Şirket aktüerinin görüşleri çerçevesinde belirlenen en iyi tahminler doğrultusunda hesaplanması hükmü getirilmiştir. Söz konusu genelgeye göre, gerçekleşmiş ancak rapor edilmemiş tazminat bedellerine ilişkin hesaplamalarda kullanılan verinin seçimi, düzeltme işlemleri, en uygun metodun ve gelişim faktörlerinin seçimi ile gelişim faktörlerine müdahale aktüeryal yöntemler kullanılarak Şirket aktüeri tarafından yapılır. İlgili genelgede gerçekleşmiş ancak raporlanmamış hasar karşılığı hesaplamasında, hayat dışı branşlar için Standart Zincir, Hasar/Prim, Cape Cod, Frekans Şiddet, Munich Zinciri veya Bornhuetter-Ferguson aktüeryal zincirleme merdiven metodlarının (“AZMM”) kullanılacağı belirtilmiş ve şirketlere her branş için bu yöntemlerden birini seçme hakkı tanınmıştır.

Gerçekleşmiş ancak raporlanmamış tazminat karşılığı hesaplamaları brüt tutarlar üzerinden yapılmış ve Şirket’in yürürlükte bulunan veya ilgili reasürans anlaşmalarına bağlı olarak net tutarlara ulaşılmıştır.

Şirket, kaza branşı için AZMM hesaplamasına ilişkin olarak portföy yapısına en uygun yöntemin hangisi olduğunu değerlendirerek “Standart Zincir” yöntemini seçmiş ve bu yöntemle göre 31 Aralık 2025 tarihi itibarıyla gerçekleşmiş ancak rapor edilmemiş hasar karşılığı tutarı olarak brüt 317.552 TL ve net 283.146 TL finansal tablolarına yansıtılmıştır (31 Aralık 2024: Brüt 222.522 TL, net 63.007 TL).

Şirket ilgili AZMM hesaplamasında büyük hasar elemesi ve 10 Haziran 2016 tarihinde yürürlüğe giren 2016/22 sayılı “Muallak Tazminat Karşılığında Kaynaklanan Net Nakit Akışlarının İskonto Edilmesi Hakkında Genelge” ve 15 Eylül 2017 tarihinde yürürlüğe giren “Muallak Tazminat Karşılığında Kaynaklanan Net Nakit Akışlarının İskonto Edilmesi Hakkındaki 2016/22 Sayılı Genelgede Değişiklik Yapılmasına Dair Genelge (2017/7)” doğrultusunda ilgili muallak hasar ve tazminat karşılığı tutarında iskonto yapmamıştır.

Şirket, hayat branşı için gerçekleşmiş ancak rapor edilmemiş tazminat karşılıkları hesaplaması sırasında, son beş yıla ait ihbar edilen hasar ve gerçekleşen hasar oranlarını dikkate alarak hesaplama yapmış ve 31 Aralık 2025 tarihi itibarıyla brüt: 12.416.435 TL ve net: 11.074.350 TL tutarında gerçekleşmiş ancak rapor edilmemiş hasar karşılığı hesaplamıştır (31 Aralık 2024: Brüt: 2.786.627 TL, net: 2.175.380 TL) (Dipnot 17).

2011/23 sayılı Genelge uyarınca, sigorta şirketlerinin ilk defa 31 Aralık 2011 tarihi itibarıyla olmak üzere, davaların sonuçlanma tarihlerini dikkate alarak son beş yıllık gelişmelere göre alt branşlar itibarıyla şirket aleyhine açılan davaların tutarları üzerinden bir kazanma oranı hesaplaması ve hesaplanan kazanma oranına göre dava sürecinde olan dosyalar için tahakkuk ettirilen muallak tazminat karşılığı tutarlarından indirim yapması mümkün bulunmaktadır. Şirket, 31 Aralık 2025 ve 31 Aralık 2024 tarihleri itibarıyla şirket aleyhine açılan davaların tutarları üzerinden bir kazanma oranı hesaplamamış ve dava sürecinde olan dosyalar için tahakkuk ettirilen muallak tazminat karşılığı tutarlarından indirim yapmamıştır.

Yenileme Prim Karşılığı

Şirket 31 Aralık 2025 tarihi itibarıyla hayat branşında kara iştirak teknik esasları doğrultusunda hesapladığı 7.141.709 TL ve ferdi kaza branşında 102 TL olmak üzere, toplam 7.141.811 TL (31 Aralık 2024: Hayat branşında 6.012.513 TL ve ferdi kaza branşında 169 TL olmak üzere toplam 6.012.682 TL) tutarındaki karşılığı yenileme primi karşılığı hesabı altında muhasebeleştirmiştir (Dipnot 17).

**1 OCAK – 31 ARALIK 2025 HESAP DÖNEMİNE AİT
FİNANSAL TABLOLARA İLİŞKİN AÇIKLAYICI DİPNOTLAR**

(Para birimi aksi belirtilmedikçe Türk Lirası (“TL”) olarak gösterilmiştir.)

2. Önemli Muhasebe Politikalarının Özeti (devamı)

2.25 Teknik Karşılıklar (devamı)

Dengeleme Karşılığı

Teknik Karşılıklar Yönetmeliği uyarınca, sigorta şirketleri, takip eden hesap dönemlerinde meydana gelebilecek tazminat oranlarındaki dalgalanmaları dengelemek ve katastrofik riskleri karşılamak üzere kredi deprem teminatları içeren sigorta sözleşmeleri için dengeleme karşılığı ayırmak zorundadırlar. 2009/9 sayılı “Teknik Karşılıklarla İlgili Mevzuatın Uygulanmasına İlişkin” sektör duyurusu uyarınca hayat ve emeklilik şirketleri, deprem dolayısıyla meydana gelebilecek ölüm ve maluliyet, hayat ve kaza branşlarında deprem ek teminat verdikleri sigorta sözleşmeleri için 1 Ocak 2009 tarihinden itibaren dengeleme karşılığı ayırmak zorundadırlar. Söz konusu karşılık her bir yıla tekabül eden net deprem ve kredi primlerinin %12’si oranında hesaplanır.

Net primin hesaplanmasında, bölüşmesiz reasürans anlaşmaları için ödenen tutarlar devredilen prim olarak kabul edilir. Şirket, 31 Aralık 2025 tarihi itibarıyla hayat branşı için 18.241.596 TL ve ferdi kaza branşı için 3.401.549 TL olmak üzere toplam 21.643.145 TL tutarında dengeleme karşılığı ayırmıştır (Dipnot 17).

2.26 Hisse Bazlı Ödemeler

Hisse senetleri, çalışanlara, genellikle, nakit maaşları ve sağlanan diğer faydalara ek olarak ücret paketlerinin bir unsuru olarak verilir. Çalışanlarına, diğer ücretlerin yanı sıra hisse senedi ve hisse senedi opsiyonu da vermekte olan bir işletme, ek faydalar kazanmak için ilave ücret ödüyor demektir. Alınan hizmetlerin gerçeğe uygun değerlerinin ölçülmesindeki zorluk nedeniyle, işletme, söz konusu çalışma hizmetinin gerçeğe uygun değerini, özkaynağa dayalı finansal araçların gerçeğe uygun değerlerini referans almak suretiyle ölçer.

Özkaynağa dayalı finansal araçların gerçeğe uygun değerleri referans alınarak ölçülen işlemler açısından, özkaynağa dayalı finansal araçların gerçeğe uygun değerleri, ölçüm tarihi itibarıyla, söz konusu finansal araçların koşul ve ilkeleri de göz önünde bulundurulmak suretiyle, ve mevcut olması durumunda bunların piyasa fiyatları aracılığıyla ölçülür.

Şirket’in nihai ana ortağı olan AXA SA’nın belirlemiş olduğu performans koşullarının sağlanması şartıyla kendi hisselerinden Şirket çalışanlarına vermektedir. Verilen bu hisse senetleri karşılığında Şirket, TFRS 2 “Hisse Bazlı Ödemeler” Standardı kapsamında AXA SA’nın yaptığı maliyet yansıtımları için bilançosunda karşılık ayırırken, AXA SA hisse fiyatındaki değişimleri özkaynaklarında, hakedilen hisse senetlerinin çalışanlara verilmesi sonucunda ortaya çıkan maliyetleri gelir tablosunda muhasebeleştirilmektedir (Dipnot 23).

3. Önemli Muhasebe Tahminleri ve Hükümleri

Finansal tabloların hazırlanması, bilanço tarihi itibarıyla raporlanan varlıklar ve yükümlülüklerin tutarlarını, şarta bağlı varlıkların ve yükümlülüklerin açıklanmasını ve hesap dönemi boyunca raporlanan gelir ve giderlerin tutarlarını etkileyebilecek tahmin ve varsayımların kullanılmasını gerektirmektedir. Muhasebe değerlendirme, tahmin ve varsayımları, geçmiş tecrübe ve diğer faktörler ile o günün koşullarıyla gelecekteki olaylar hakkında gerçeğe uygun beklentiler dikkate alınarak sürekli olarak değerlendirilir. Bu değerlendirme ve tahminler, yönetimin mevcut olaylar ve işlemlere ilişkin en iyi bilgilerine dayanmasına rağmen, fiili sonuçlar varsayımlarından farklılık gösterebilir.

Şirket için en önemli muhasebe tahminlerinden biri yürürlükte olan poliçelerinden doğacak giderlere ilişkin nihai net yükümlülüklerin tahmin edilmesidir. Sigortacılık ile ilgili yükümlülüklerin tahmin edilmesi, doğası itibarıyla çok sayıda belirsizliğin değerlendirilmesini içerir.

**1 OCAK – 31 ARALIK 2025 HESAP DÖNEMİNE AİT
FİNANSAL TABLOLARA İLİŞKİN AÇIKLAYICI DİPNOTLAR**

(Para birimi aksi belirtilmedikçe Türk Lirası (“TL”) olarak gösterilmiştir.)

3. Önemli Muhasebe Tahminleri ve Hükümleri (devamı)

Özellikle, finansal tablolarda sunulan tutarlar üzerinde en fazla etkisi olan, önemli tahminlerdeki belirsizliklere ve kritik olan yorumlara ait bilgiler aşağıdaki notlarda açıklanmıştır:

Dipnot 4 - Sigorta ve Finansal Riskin Yönetimi

Dipnot 11 - Finansal Varlıklar

Dipnot 21 - Ertelenmiş Vergiler

Dipnot 22 - Çalışanlara Sağlanan Faydalar

Dipnot 23 - Karşılıklar

4. Sigorta ve Finansal Riskin Yönetimi

Sigorta riski

Sigorta sözleşmelerine ilişkin risk, sigorta konusu olayın gerçekleşmesi ihtimali ve bu olaydan kaynaklanacak olan hasar tutarının bilinmiyor olmasıdır. Sigorta sözleşmelerinin doğası gereği, söz konusu risk rastlantısaldır ve dolayısıyla tam olarak tahmin edilemez.

Fiyatlandırma ve karşılık ayırma metodlarına ihtimal teorisinin uygulandığı bir poliçe portföyünde, Şirket’in sigorta sözleşmeleriyle ilgili olarak maruz kaldığı temel risk, ödenen hasar ve tazminatların sigortacılık karşılıklarının kayıtlı değerlerinin üstünde gerçekleşmesidir. Şirket poliçe yazma stratejisini, kabul edilen sigorta risklerinin tipine ve oluşan hasarlara göre belirlemektedir.

Şirket’in fiyatlandırması, istatistiksel analize, geçmiş dataya ve ilgili ürüne uygun düşen mortalite tablolarına göre yapılmaktadır.

Şirket söz konusu riskleri, şekillendirmiş olduğu poliçe yazma stratejisi ve bütün branşlarda tarafı olduğu reasürans anlaşmaları ile yönetmektedir.

Hayat ve Ferdi kaza branşlarında risk kabul politikası uyarınca aşağıdaki unsurlar dikkate alınır:

- Bireysel sigortalarda sigortalı yaşı, sigorta bedeli dikkate alınarak sağlık beyanları ve raporları,
- Grup sigortalarda gruptaki kişi sayısına ve sigortalının zorunlu veya ihtiyari olmasına göre sağlık beyanları ve raporları,
- Fiyatlandırmada, sigortalının sağlık durumuna göre sür prim uygulanması, ek şart konulması veya teminatın indirilmesi veya reddedilmesi ile ilgili bilgiler,
- Yüksek tutarlı teminatlarda sağlık belgeleri yanında, sigortalının maddi durumu ile ilgili belgeler.

Sigorta riskinin (sigorta edilen azami tutar) branş bazında dağılımı aşağıda özetlenmiştir:

	31 Aralık 2025	31 Aralık 2024
Hayat	255.609.967.407	79.971.265.086
Ferdi kaza	12.947.011.348	4.822.394.002
Toplam	268.556.978.755	84.793.659.088

Şirket’in fiyatlandırma politikalarına bağlı olarak maruz kaldığı riskler aşağıda anlatılmıştır:

Mortalite riski:

Gerçekleşen ölüm hasarlarının, ölüm riskinin fiyatlandırmasında kullanılan mortalite tablolarındaki ölüm ihtimallerinden daha yüksek olmasıdır. Şirket, ürüne göre uygun mortalite tablolarını kullanmaktadır. Ayrıca ürün bazında hasar prim oranlarına göre, tarifeler üzerinde gerekli değişiklikler yapılmaktadır. Şirket, hayat sigortası sözleşmelerinin fiyatlandırmasını yaparken CSO 53-58, CSO 80, TRSH, TRH veya CSO 2001 mortalite tablolarını kullanmaktadır.

**1 OCAK – 31 ARALIK 2025 HESAP DÖNEMİNE AİT
FİNANSAL TABLOLARA İLİŞKİN AÇIKLAYICI DİPNOTLAR**

(Para birimi aksi belirtilmedikçe Türk Lirası (“TL”) olarak gösterilmiştir.)

4. Sigorta ve Finansal Riskin Yönetimi (devamı)

Teknik faiz riski:

Birikimli hayat ürünlerinde sigortalılara minimum “teknik faiz oranı” kadar faiz garanti edilmektedir. Şirket, piyasa faiz oranlarının garanti edilen faiz oranından düşük olması durumunda teknik faiz riskine maruz kalacaktır. Bununla birlikte Şirket, tüm hayat sigortası portföyünü dikkate aldığına bu portföyden gelecekte elde edeceği karların piyasa faiz oranlarındaki muhtemel azalış sonucunda oluşabilecek kayıplardan daha fazla olacağını öngörmektedir. Şirket’in birikimli ürünleri için garanti ettiği faiz oranları ve matematik karşılıkları aşağıdaki gibidir:

Ürün döviz cinsi	31 Aralık 2025		31 Aralık 2024	
	Garanti edilen faiz oranı (%)	Matematik karşılıklar (TL)	Garanti edilen faiz oranı (%)	Matematik karşılıklar (TL)
TL (*)	3,00	5.024.554	3,00	4.504.967
TL (*)	4,00	2.312.745	4,00	2.205.330
TL (*)	6,00	10.872.334	6,00	8.951.195
TL (*)	9,00	83.170.725	9,00	71.507.045
TL (*)	14,00	7.056.008	14,00	5.877.633
ABD Doları (**)	1,00	9.096.075	1,00	1.022.280
ABD Doları (**)	1,50	8.475.821	1,50	12.930.513
ABD Doları (**)	2,50	67.643.497	2,50	56.744.960
Avro (**)	1,00	1.004.108	1,00	699.220
Avro (**)	2,50	8.465.427	2,50	5.881.392
Birikimli hayat poliçeleri için ayrılan matematik karşılıklar toplamı		203.121.295		170.324.535

Şirket’in mevcut finansal varlık (vadeli mevduatlar dahil) getirileri aşağıdaki gibidir:

Ürün döviz cinsi	31 Aralık 2025		31 Aralık 2024	
	Ağırlıklı ortalama yıllık faiz oranı (%)	Bilanço değeri	Ağırlıklı ortalama yıllık faiz oranı (%)	Bilanço değeri
Eurobond - ABD Doları	7,74%	630.266.246	7,69	516.584.697
Devlet tahvili - TL	30,22%	235.905.404	28,57	134.967.138
Vadeli mevduatlar - TL	38,16%	122.747.495	48,21	75.899.652
Eurobond – Avro	4,76%	34.424.743	4,80	36.740.580
Vadeli mevduatlar - ABD Doları	2,78%	9.678.504	3,00	8.868.482
Vadeli mevduatlar - Avro	1,78%	11.344.000	2,00	9.216.061
Hisse Senedi -TL	-	1.057.203	-	3.061.291
Toplam		1.045.423.595		785.337.901

Finansal riskler

Şirket, sahip olduğu finansal varlıkları, reasürans varlıkları ve sigortacılık yükümlülüklerinden dolayı finansal risklere maruz kalmaktadır. Özet olarak temel finansal risk, finansal varlıklardan sağlanan gelirlerin, sigorta sözleşmelerinden kaynaklanan yükümlülüklerin karşılanmasında yetersiz kalmasıdır. Finansal riskin en önemli bileşenleri piyasa riski (kur riski, piyasa değeri faiz oranı riski, nakit akımı faiz oranı riski ve fiyat riskini içerir), kredi riski ve likidite riskidir. Şirket’in genel risk yönetimi programı, finansal piyasaların değişkenliğine ve bunun Şirket’in finansal performansı üzerindeki muhtemel olumsuz etkilerinin asgari seviyeye indirilmesine yoğunlaşmaktadır. Şirket, herhangi bir türev finansal enstrüman kullanmamaktadır. Risk yönetimi, Şirket yönetimi tarafından Yönetim Kurulu’nca onaylanmış usuller doğrultusunda gerçekleştirilmektedir.

(a) Kredi riski

Kredi riski, Şirket’in ilişkide bulunduğu üçüncü tarafların, yapılan sözleşme gereklerine uymayarak yükümlülüklerini kısmen veya tamamen zamanında yerine getirememelerinden dolayı Şirket’in karşılaşacağı durumu ifade eder. Şirket kredi ve alacaklar olarak sınıflandırılan finansal varlıklarının ve sigorta faaliyetlerinden kaynaklanan alacaklarının (reasürans alacakları dahil) kredi riskini alınan teminat ve karşı taraf seçiminde uyguladığı prosedürler ile takip etmekte ve sınırlandırmaktadır. Bu alacaklar ile ilgili diğer açıklamalar 12 no’lu dipnotta yapılmıştır.

AXA HAYAT VE EMEKLİLİK A.Ş.

1 OCAK – 31 ARALIK 2025 HESAP DÖNEMİNE AİT FİNANSAL TABLOLARA İLİŞKİN AÇIKLAYICI DİPNOTLAR

(Para birimi aksi belirtilmedikçe Türk Lirası (“TL”) olarak gösterilmiştir.)

4. Sigorta ve Finansal Riskin Yönetimi (devamı)

Şirket’in kredi ve alacak grubu dışında kalan ve kredi riskine tabi finansal varlıkları genellikle devlet iç borçlanma senetleri, Türkiye’de yerleşik banka ve diğer finansal kurumlarda tutulan vadeli ve vadesiz mevduatı temsil etmekte ve bu alacaklar yüksek kredi riskine sahip olarak kabul edilmemektedir.

31 Aralık 2025 ve 31 Aralık 2024 tarihleri itibarıyla maruz kalınan kredi riskleri finansal araç türleri itibarıyla aşağıdaki tabloda sunulmuştur. Bankalar, banka garantili ve üç aydan kısa vadeli kredi kartı alacakları da kredi riskine dahil edilmiştir.

31 Aralık 2025	Kredi ve Alacaklar				Satılmaya Hazır Finansal Varlıklar (*)	Nakit ve Nakit Benzerleri
	Sigortacılık ve Emeklilik Faaliyetlerinden Alacaklar		Diğer Alacaklar			
	İlişkili	Diğer	İlişkili	Diğer		
Raporlama tarihi itibarıyla maruz kalınan azami kredi riski (A+B+C)	2.128	32.566.877	2.188.209	1.942.414	1.462.792.337	310.674.820
A. Vadesi geçmemiş ya da değer düşüklüğüne uğramamış finansal varlıkların net defter değeri	2.128	29.556.101	2.188.209	1.942.414	1.462.792.337	310.674.820
B. Vadesi geçmiş ancak değer düşüklüğüne uğramamış varlıkların net defter değeri	-	3.010.776	-	-	-	-
C. Değer düşüklüğüne uğrayan varlıkların net defter değerleri	-	-	-	-	-	-
Brüt defter değeri	-	146.215	-	-	-	-
Değer düşüklüğü	-	(146.215)	-	-	-	-

31 Aralık 2024	Kredi ve Alacaklar				Satılmaya Hazır Finansal Varlıklar (*)	Nakit ve Nakit Benzerleri
	Sigortacılık ve Emeklilik Faaliyetlerinden Alacaklar		Diğer Alacaklar			
	İlişkili	Diğer	İlişkili	Diğer		
Raporlama tarihi itibarıyla maruz kalınan azami kredi riski (A+B+C)	67.234	24.910.918	160.109	7.878.865	1.105.999.183	181.456.749
A. Vadesi geçmemiş ya da değer düşüklüğüne uğramamış finansal varlıkların net defter değeri	67.234	22.556.478	160.109	7.878.865	1.105.999.183	181.456.749
B. Vadesi geçmiş ancak değer düşüklüğüne uğramamış varlıkların net defter değeri	-	2.354.440	-	-	-	-
C. Değer düşüklüğüne uğrayan varlıkların net defter değerleri	-	-	-	-	-	-
Brüt defter değeri	-	233.745	-	-	-	-
Değer düşüklüğü	-	(233.745)	-	-	-	-

(*) Riski sigortalılara ait finansal yatırımlar ve bağlı menkul kıymetler dahil gösterilmiştir.

(b) Piyasa riski

Piyasa riski, faiz oranı ve döviz kurları gibi piyasa fiyatlarında olabilecek değişikliklerin Şirket’in gelirini veya elinde bulundurduğu finansal araçların değerini etkileme riskidir.

Faiz oranı riski

Faiz oranlarındaki değişmelerin finansal araçların fiyatlarında dalgalanmalara yol açması, Şirket’in faiz oranı riskiyle başa çıkma gerekliliğini doğurmaktadır. Şirket’in faiz oranı riskine duyarlılığı, aktif ve pasif hesapların vadelerindeki uyumsuzluğu ile ilgilidir. Bu risk, faiz değişimlerinden etkilenen varlıkları aynı tipte yükümlülüklerle karşılamak suretiyle yönetilmektedir. Şirket’in faiz içeren varlıkları sabit faizli finansal enstrümanlardan oluşmaktadır.

AXA HAYAT VE EMEKLİLİK A.Ş.

1 OCAK – 31 ARALIK 2025 HESAP DÖNEMİNE AİT FİNANSAL TABLOLARA İLİŞKİN AÇIKLAYICI DİPNOTLAR

(Para birimi aksi belirtilmedikçe Türk Lirası (“TL”) olarak gösterilmiştir.)

4. Sigorta ve Finansal Riskin Yönetimi (devamı)

	31 Aralık 2025	31 Aralık 2024
Sabit faizli finansal araçlar		
Finansal varlıklar	900.596.397	688.292.416
Vadeli mevduat	143.769.999	93.984.195

Şirket’in 31 Aralık 2025 ve 31 Aralık 2024 tarihleri itibarıyla değişken faizli finansal araçları bulunmamaktadır.

Faiz oranı duyarlılığı

Şirket’in faize duyarlılığı, satılmaya hazır finansal varlık olarak sınıflandırdığı ve gerçeğe uygun değeri ile değerlediği devlet iç borçlanma senetleri ve eurobondlardan kaynaklanmaktadır. Faiz oranlarında meydana gelecek değişimler neticesinde, satılmaya hazır finansal varlık olarak sınıflanmış olan devlet iç borçlanma senetlerinin gerçeğe uygun değerlerinde, dolayısıyla Şirket’in özkaynak kalemleri altında gösterilen finansal varlıkların değerlemesi hesabında meydana gelecek artış azalış etkisi aşağıda açıklanmaktadır. Bu analiz sırasında, diğer değişkenlerin, özellikle döviz kurlarının, sabit olduğu varsayılmaktadır.

	31 Aralık 2025 Özkaynaklara etkisi	31 Aralık 2024 Özkaynaklara etkisi
Faiz oranlarındaki %1’lik artış	(29.023.809)	(24.749.954)
Faiz oranlarındaki %1’lik azalış	31.055.215	26.517.531

Kur riski

Şirket, döviz cinsinden işlemleri, dövizli borç ve alacakları sebebiyle kur riskine maruz kalmaktadır. Bu riskler, döviz pozisyonunun analiz edilmesi ile takip edilmekte ve sınırlandırılmaktadır. Bilanço tarihi itibarıyla Şirket’in döviz pozisyonu aşağıda sunulmaktadır.

Döviz pozisyonu tablosu

	Toplam TL Karşılığı	ABD Doları (TL Karşılığı)	Avro (TL Karşılığı)	GBP (TL Karşılığı)	CHF (TL Karşılığı)
31 Aralık 2025					
Finansal varlıklar	664.690.987	630.266.266	34.424.721	-	-
Nakit ve nakit benzerleri	45.313.366	26.392.148	17.249.714	1.626.773	44.731
Sigortacılık faaliyetlerinden alacaklar	4.521.205	4.269.281	251.924	-	-
Toplam varlıklar	714.525.558	660.927.695	51.926.359	1.626.773	44.731
Matematik karşılıklar	(520.806.352)	(494.724.298)	(24.105.365)	(1.976.689)	-
Muallak tazminat karşılığı	(3.716.320)	(2.223.018)	(1.493.302)	-	-
Toplam yükümlülükler	(524.522.672)	(496.947.316)	(25.598.667)	(1.976.689)	-
Net yabancı para varlık (yükümlülük) pozisyonu	190.002.886	163.980.379	26.327.692	-349.916	44.731

Döviz pozisyonu tablosu

	Toplam TL Karşılığı	ABD Doları (TL Karşılığı)	Avro (TL Karşılığı)	GBP (TL Karşılığı)	CHF (TL Karşılığı)
31 Aralık 2024					
Finansal varlıklar	553.325.277	516.584.705	36.740.572	-	-
Nakit ve nakit benzerleri	29.574.576	17.944.283	11.482.929	115.040	32.324
Sigortacılık faaliyetlerinden alacaklar	29.628.307	17.976.513	11.503.622	115.640	32.532
Toplam varlıklar	612.528.160	552.505.501	59.727.123	230.680	64.856
Matematik karşılıklar	(469.150.725)	(450.921.187)	(17.615.273)	(614.265)	-
Muallak tazminat karşılığı	(5.909.212)	(2.487.897)	(3.421.315)	-	-
Toplam yükümlülükler	(475.059.937)	(453.409.084)	(21.036.588)	(614.265)	-
Net yabancı para varlık (yükümlülük) pozisyonu	137.468.223	99.096.417	38.690.535	(383.585)	64.856

AXA HAYAT VE EMEKLİLİK A.Ş.

1 OCAK – 31 ARALIK 2025 HESAP DÖNEMİNE AİT FİNANSAL TABLOLARA İLİŞKİN AÇIKLAYICI DİPNOTLAR

(Para birimi aksi belirtilmedikçe Türk Lirası (“TL”) olarak gösterilmiştir.)

4. Sigorta ve Finansal Riskin Yönetimi (devamı)

Kur riski duyarlılığı

TL'nin aşağıdaki para birimlerine karşı yüzde 20 değer kazanması veya kaybı dolayısıyla 31 Aralık 2025 ve 31 Aralık 2024 tarihlerinde sona eren hesap dönemlerinde özkaynaklarda ve gelir tablosunda (vergi etkisi hariç) oluşacak artış ve azalışlar aşağıdaki tabloda gösterilmiştir. Bu analiz tüm diğer değişkenlerin, özellikle faiz oranlarının, sabit kaldığı varsayımıyla hazırlanmıştır.

Döviz Kuru Duyarlılık Analizi Tablosu – 31 Aralık 2025

	Kar/ Zarar		Özkaynaklar (*)	
	Yabancı paranın Değer Kazanması	Yabancı paranın değer kaybetmesi	Yabancı paranın değer kazanması	Yabancı paranın değer kaybetmesi
ABD Doları'nın Türk Lirası karşısında %20 oranında değişmesi halinde:				
1- ABD Doları net varlık/yükümlülüğü	32.796.076	(32.796.076)	32.796.076	(32.796.076)
2- Dolar riskinden korunan kısım	-	-	-	-
3- ABD Doları net etki	32.796.076	(32.796.076)	32.796.076	(32.796.076)
Avro'nun Türk Lirası karşısında %20 oranında değişmesi halinde:				
1- Avro net varlık/yükümlülüğü	5.265.538	(5.265.538)	5.265.538	(5.265.538)
2- Avro riskinden korunan kısım	-	-	-	-
3- Avro net etki	5.265.538	(5.265.538)	5.265.538	(5.265.538)
GBP'nin Türk Lirası karşısında %20 oranında değişmesi halinde:				
1- GBP net varlık/yükümlülüğü	(69.983)	69.983	(69.983)	69.983
2- GBP riskinden korunan kısım	-	-	-	-
3- GBP net etki	(69.983)	69.983	(69.983)	69.983
CHF para birimlerinin Türk Lirası karşısında %20 oranında değişmesi halinde:				
1- CHF net varlık/yükümlülüğü	8.946	(8.946)	8.946	(8.946)
2- CHF riskinden korunan kısım	-	-	-	-
3- CHF net etki	8.946	(8.946)	8.946	(8.946)
Toplam döviz net etki	38.000.577	(38.000.577)	38.000.577	(38.000.577)

(*) Özkaynak etkisi gelir tablosu etkisini içermektedir.

Döviz Kuru Duyarlılık Analizi Tablosu - 31 Aralık 2024

	Kar/ Zarar		Özkaynaklar (*)	
	Yabancı paranın Değer Kazanması	Yabancı paranın değer Kaybetmesi	Yabancı paranın değer kazanması	Yabancı paranın değer kaybetmesi
ABD Doları'nın Türk Lirası karşısında %20 oranında değişmesi halinde:				
1- ABD Doları net varlık/yükümlülüğü	19.819.283	(19.819.283)	19.819.283	(19.819.283)
2- Dolar riskinden korunan kısım	-	-	-	-
3- ABD Doları net etki	19.819.283	(19.819.283)	19.819.283	(19.819.283)
Avro'nun Türk Lirası karşısında %20 oranında değişmesi halinde:				
1- Avro net varlık/yükümlülüğü	7.738.107	(7.738.107)	7.738.107	(7.738.107)
2- Avro riskinden korunan kısım	-	-	-	-
3- Avro net etki	7.738.107	(7.738.107)	7.738.107	(7.738.107)
GBP'nin Türk Lirası karşısında %20 oranında değişmesi halinde:				
1- GBP net varlık/yükümlülüğü	(76.717)	76.717	(76.717)	76.717
2- GBP riskinden korunan kısım	-	-	-	-
3- GBP net etki	(76.717)	76.717	(76.717)	76.717
CHF para birimlerinin Türk Lirası karşısında %20 oranında değişmesi halinde:				
1- CHF net varlık/yükümlülüğü	12.971	(12.971)	12.971	(12.971)
2- CHF riskinden korunan kısım	-	-	-	-
3- CHF net etki	12.971	(12.971)	12.971	(12.971)
Toplam döviz net etki	27.493.644	(27.493.644)	27.493.644	(27.493.644)

(*) Özkaynak etkisi gelir tablosu etkisini içermektedir.

AXA HAYAT VE EMEKLİLİK A.Ş.

1 OCAK – 31 ARALIK 2025 HESAP DÖNEMİNE AİT FİNANSAL TABLOLARA İLİŞKİN AÇIKLAYICI DİPNOTLAR

(Para birimi aksi belirtilmedikçe Türk Lirası (“TL”) olarak gösterilmiştir.)

4. Sigorta ve Finansal Riskin Yönetimi (devamı)

Fiyat riski

Hisse senedi fiyat riski

Hisse senedi fiyat riski hisse senedi endeks seviyelerinin ve ilgili hisse senedinin değerinin değişmesi sonucunda hisse senetlerinin piyasa değerlerinin düşmesi riskidir. Şirket’in 31 Aralık 2025 ve 31 Aralık 2024 tarihleri itibarıyla borsada işlem gören hisse senedi yatırımları bulunmadığından hisse senedi fiyat riskine maruz kalmamaktadır.

(c) Likidite riski

Şirket, sigorta sözleşmelerinden kaynaklanan yükümlülüklerin karşılanabilmesi için elinde bulunan nakit kaynakları kullanmaktadır. Likidite riski, gerçeğe uygun bir maliyet dahilinde, borçların ödenmesi için yeterli nakdin bulunmaması riskidir. Yönetim, söz konusu borçların ödenmesine yetecek tutarda fon bulundurulmasıyla ilgili limitleri belirler.

Aşağıdaki tablo, Şirket’in finansal ve sigorta yükümlülüklerinin bilanço tarihleri itibarıyla sözleşmeden kaynaklanan veya beklenen vadelerine kalan sürelerine göre dağılımı göstermektedir.

31 Aralık 2025	Sözleşmeden kaynaklanan nakit akışları				
	3 aya kadar	3 ay - 1 yıl	1 yıl - 5 yıl	5 yıldan uzun	Toplam
Sigorta ve reasürans şirketlerine borçlar	-	30.945.944	-	-	30.945.944
Emeklilik faaliyetlerinden borçlar	-	159.141.283	-	10.711.131.660	10.870.272.943
Diğer çeşitli borçlar	27.876.283	-	-	-	27.876.283
Diğer çeşitli kısa vadeli yükümlülükler	3.279.753	-	-	-	3.279.753
Toplam	31.156.036	190.087.227	-	10.711.131.660	10.932.374.923

31 Aralık 2025	Beklenen nakit akışları				
	3 aya kadar	3 ay - 1 yıl	1 yıl - 5 yıl	5 yıldan uzun	Toplam
Muallak tazminat karşılığı	55.238.444	3.733.432	1.069.068	94.374	60.135.318
Toplam	55.238.444	3.733.432	1.069.068	94.374	60.135.318

31 Aralık 2024	Sözleşmeden kaynaklanan nakit akışları				
	3 aya kadar	3 ay - 1 yıl	1 yıl - 5 yıl	5 yıldan uzun	Toplam
Sigorta ve reasürans şirketlerine borçlar	-	13.178.582	-	-	13.178.582
Emeklilik faaliyetlerinden borçlar	-	85.149.691	-	6.326.215.274	6.411.364.965
Diğer çeşitli borçlar	25.870.953	-	-	-	25.870.953
Diğer çeşitli kısa vadeli yükümlülükler	2.677.511	-	-	-	2.677.511
Toplam	28.548.464	98.328.273	-	6.326.215.274	6.453.092.011

31 Aralık 2024	Beklenen nakit akışları				
	3 aya kadar	3 ay - 1 yıl	1 yıl - 5 yıl	5 yıldan uzun	Toplam
Muallak tazminat karşılığı	15.425.960	10.613.964	-	-	26.039.924
Toplam	15.425.960	10.613.964	-	-	26.039.924

Şirket yukarıda belirtilen yükümlülükleri, aktifinde yer alan finansal varlıklar ve nakit ve nakit benzeri varlıklar ile karşılamayı öngörmektedir.

AXA HAYAT VE EMEKLİLİK A.Ş.

1 OCAK – 31 ARALIK 2025 HESAP DÖNEMİNE AİT FİNANSAL TABLOLARA İLİŞKİN AÇIKLAYICI DİPNOTLAR

(Para birimi aksi belirtilmedikçe Türk Lirası (“TL”) olarak gösterilmiştir.)

4. Sigorta ve Finansal Riskin Yönetimi (devamı)

Finansal araçların gerçeğe uygun değeri

Gerçeğe uygun değer, finansal araçların, zorunlu bir satış veya tasfiye işlemi dışında gönüllü taraflar arasındaki bir cari işlemde, el değiştirebileceği bir tutar olup, eğer varsa teşkilatlanmış bir piyasada işlem gören fiyatı ile en iyi şekilde belirlenir.

Finansal araçların tahmini gerçeğe uygun değerleri, Şirket tarafından mevcut piyasa bilgileri ve uygun değerlendirme yöntemleri kullanılarak tespit edilmektedir.

Aşağıdaki yöntem ve varsayımlar, gerçeğe uygun değeri belirlenebilen finansal araçların gerçeğe uygun değerinin tahmininde kullanılmıştır:

1’inci Seviye: Özdeş varlıklar ya da borçlar için aktif piyasalardaki kayıtlı (düzeltilmemiş) fiyatlar;

2’nci Seviye: 1’inci seviyede yer alan kayıtlı fiyatlar dışında kalan ve varlıklar ya da borçlar açısından doğrudan (fiyatlar aracılığıyla) ya da dolaylı olarak (fiyatlardan türetmek suretiyle) gözlemlenebilir nitelikteki veriler;

3’üncü Seviye: Varlık ya da borçlara ilişkin olarak gözlemlenebilir piyasa verilerine dayanmayan veriler (gözlemlenebilir nitelikte olmayan veriler).

Sınıflandırma, kullanılabilir olması durumunda gözlemlenebilir nitelikteki piyasa verilerinin kullanılmasını gerektirmektedir. Bu çerçevede gerçeğe uygun değerleri üzerinden ölçülen finansal varlık ve yükümlülüklerin gerçeğe uygun değer sınıflandırması aşağıdaki gibidir:

	31 Aralık 2025			
	1. Seviye	2. Seviye	3. Seviye	Toplam
Finansal varlıklar:				
-Satılmaya hazır finansal varlıklar	901.653.599	-	-	901.653.599
-Bağlı menkul kıymetler	-	-	556.836.000	556.836.000
Toplam	901.653.599	-	556.836.000	1.458.489.599

	31 Aralık 2024			
	1. Seviye	2. Seviye	3. Seviye	Toplam
Finansal varlıklar:				
-Satılmaya hazır finansal varlıklar	691.353.706	-	-	691.353.706
-Bağlı menkul kıymetler	-	-	411.247.200	411.247.200
Toplam	691.353.706	-	411.247.200	1.102.600.906

Nakit ve nakit benzerlerinin gerçeğe uygun değerlerinin kısa vadeli olmaları dolayısıyla kayıtlı değerlerine yaklaştığı kabul edilmektedir. Esas faaliyetlerden alacakların kayıtlı değerinin ilgili şüpheli alacak karşılığının düşülmesinden sonra gerçeğe uygun değerlerini gösterdiği tahmin edilmektedir. Esas faaliyetlerden borçlar ile diğer parasal borçların kayıtlı değerlerinin gerçeğe uygun değerlerine yakın olduğu tahmin edilmektedir.

Mevcut dönemde 1. Seviye ile 2. Seviye arasında herhangi bir geçiş olmamıştır. 3.seviyeden değerlendirilen bağlı menkul kıymetlerin dönem başı ve dönem sonu mutabakatı aşağıdaki gibidir:

	31 Aralık 2025	31 Aralık 2024
Açılış bakiyesi 1 Ocak	411.247.200	244.233.557
Değerleme	145.588.800	167.013.643
Kapanış bakiyesi 31 Aralık	556.836.000	411.247.200

AXA HAYAT VE EMEKLİLİK A.Ş.

1 OCAK – 31 ARALIK 2025 HESAP DÖNEMİNE AİT FİNANSAL TABLOLARA İLİŞKİN AÇIKLAYICI DİPNOTLAR

(Para birimi aksi belirtilmedikçe Türk Lirası (“TL”) olarak gösterilmiştir.)

4. Sigorta ve Finansal Riskin Yönetimi (devamı)

Sermaye yönetimi

Şirket’in sermayeyi yönetirken amaçları:

- SEDDDK’nın gerekli gördüğü sermaye yeterliliği şartlarını yerine getirmek,
- Şirket’in işletmelerin devamlılığı ilkesi çerçevesinde varlığını sürdürmek ve faaliyetlerin devamını sağlayabilmektir.

Özsermaye yeterlilik tablosu

	31 Aralık 2025	31 Aralık 2024
Gerekli özsermaye	143.847.740	74.659.540
Mevcut özsermaye	718.474.669	484.691.099
Limit fazlası	574.626.929	410.031.559

Şirket’in, finansal tabloların hazırlanma tarihi itibarıyla, mevcut sermaye yeterliliğinin ölçülmesine ilişkin yönetmelik çerçevesinde hesaplanan 31 Aralık 2025 tarihli asgari gerekli özsermayesi 143.847.740 TL (31 Aralık 2024: 74.659.540 TL)’dir. Bununla birlikte, ilgili yönetmelik uyarınca 31 Aralık 2025 tarihi itibarıyla hesaplanan Şirket’in özsermayesi asgari olarak gerekli olan 574.626.929 TL fazla (31 Aralık 2024: 410.031.559 TL fazla) durumdadır.

5. Bölüm Bilgileri

2.3 no’lu dipnotta açıklanmıştır.

6. Maddi Duran Varlıklar

	1 Ocak 2025	İlaveler	Çıkışlar	31 Aralık 2025
Maliyet:				
Demirbaş ve tesisatlar	5.205.775	-	(2.912.261)	2.293.514
Kullanım hakkı varlıkları	-	3.894.765	-	3.894.765
Toplam maliyet	5.205.775	3.894.765	(2.912.261)	6.188.279
Birikmiş amortisman:				
Demirbaş ve tesisatlar	(4.644.965)	(281.464)	2.900.523	(2.025.906)
Kullanım hakkı varlıkları	-	(1.947.382)	-	(1.947.382)
Toplam birikmiş amortisman (-)	(4.644.965)	(2.228.846)	2.900.523	(3.973.288)
Net defter değeri	560.810			2.214.991

	1 Ocak 2024	İlaveler	Çıkışlar	31 Aralık 2024
Maliyet:				
Demirbaş ve tesisatlar	4.754.649	451.126	-	5.205.775
Kullanım hakkı varlıkları	4.019.092	-	(4.019.092)	-
Toplam maliyet	8.773.741	451.126	(4.019.092)	5.205.775
Birikmiş amortisman (-):				
Demirbaş ve tesisatlar	(4.176.794)	(468.171)	-	(4.644.965)
Kullanım hakkı varlıkları	(3.067.768)	(891.312)	3.959.080	-
Toplam birikmiş amortisman (-)	(7.244.562)	(1.359.483)	3.959.080	(4.644.965)
Net defter değeri	1.529.179			560.810

7. Yatırım Amaçlı Gayrimenkuller

Bulunmamaktadır (31 Aralık 2024: Bulunmamaktadır).

AXA HAYAT VE EMEKLİLİK A.Ş.

1 OCAK – 31 ARALIK 2025 HESAP DÖNEMİNE AİT FİNANSAL TABLOLARA İLİŞKİN AÇIKLAYICI DİPNOTLAR

(Para birimi aksi belirtilmedikçe Türk Lirası (“TL”) olarak gösterilmiştir.)

8. Maddi Olmayan Duran Varlıklar

	1 Ocak 2025	İlaveler	Çıkışlar	31 Aralık 2025
Maliyet:				
Haklar	15.049.016	-	-	15.049.016
Toplam maliyet	15.049.016	-	-	15.049.016
Birikmiş amortisman (-):				
Haklar	(13.300.297)	(1.349.233)	-	(14.649.530)
Toplam birikmiş amortisman (-)	(13.300.297)	(1.349.233)	-	(14.649.530)
Net defter değeri	1.748.719			399.486
	1 Ocak 2024	İlaveler	Çıkışlar	31 Aralık 2024
Maliyet:				
Haklar	14.961.495	87.521	-	15.049.016
Toplam maliyet	14.961.495	87.521	-	15.049.016
Birikmiş amortisman (-):				
Haklar	(11.408.673)	(1.891.624)	-	(13.300.297)
Toplam birikmiş amortisman (-)	(11.408.673)	(1.891.624)	-	(13.300.297)
Net defter değeri	3.552.822			1.748.719

9. İştiraklerdeki Yatırımlar

Yoktur (31 Aralık 2024: Bulunmamaktadır).

10. Reasürans Varlıkları

Reasürans Varlıkları / (Yükümlülükleri)	31 Aralık 2025	31 Aralık 2024
Kazanılmamış primler karşılığı reasürör payı (Dipnot 17)	16.769.634	10.841.710
Muallak tazminat karşılığı reasürör payı (Dipnot 17)	2.938.885	2.164.327
Reasürans şirketlerinden alacaklar (Dipnot 12)	1.908.894	3.562.766
Reasürans şirketlerine borçlar (Dipnot 19)	(30.945.944)	(13.178.582)
	1 Ocak- 31 Aralık 2025	1 Ocak- 31 Aralık 2024
Reasürans Gelirleri / (Giderleri)		
Reasürörlerden alınan komisyonlar (Dipnot 32)	10.833.947	12.812.479
Ödenen tazminat reasürör payı	3.112.977	14.183.260
Kazanılmamış primler karşılığı değişiminde reasürör payı (Dipnot 17)	5.927.924	(2.009.410)
Muallak tazminat karşılığı değişiminde reasürör payı	16.859.428	(3.358.825)
Reasürörlere devredilen primler (Dipnot 24)	(41.997.692)	(29.621.684)

11. Finansal Varlıklar

11.1 Finansal varlıkların alt sınıflamaları:

	31 Aralık 2025						
	Riskli sigortalılara ait portföy			Şirket portföyü			Genel Toplam
	Bloke	Bloke olmayan	Toplam	Bloke	Bloke olmayan	Toplam	
Satılmaya hazır finansal varlıklar							
Eurobond	105.209.484	-	105.209.484	559.481.505	-	559.481.505	664.690.989
Devlet tahvili	23.752.846	-	23.752.846	161.806.014	50.346.548	212.152.562	235.905.408
Hisse senedi	-	654.550	654.550	-	402.652	402.652	1.057.202
Toplam	128.962.330	654.550	129.616.880	721.287.519	50.749.200	772.036.719	901.653.599

AXA HAYAT VE EMEKLİLİK A.Ş.

1 OCAK – 31 ARALIK 2025 HESAP DÖNEMİNE AİT FİNANSAL TABLOLARA İLİŞKİN AÇIKLAYICI DİPNOTLAR

(Para birimi aksi belirtilmedikçe Türk Lirası (“TL”) olarak gösterilmiştir.)

11. Finansal Varlıklar (devamı)

11.1 Kuruluşun faaliyetlerine uygun, sunulan kalemlerin alt sınıflamaları: (devamı)

	31 Aralık 2024						
	Riskli sigortalılara ait portföy			Şirket portföyü			
	Bloke	Bloke olmayan	Toplam	Bloke	Bloke olmayan	Toplam	Genel Toplam
<i>Satılmaya hazır finansal varlıklar</i>							
Eurobond	83.466.654	2	83.466.656	469.858.621	-	469.858.621	553.325.277
Devlet tahvili	81.858.692	9.449.754	91.308.446	34.980.754	8.677.939	43.658.693	134.967.139
Hisse senedi	-	3.061.290	3.061.290	-	-	-	3.061.290
Toplam	165.325.346	12.511.046	177.836.392	504.839.375	8.677.939	513.517.314	691.353.706

Satılmaya hazır finansal varlıklar portföyünde bulunan TL cinsinden devlet tahvillerinin getiri oranları %12,39 ile %43,86 (31 Aralık 2024: %9,08 ile %37,63) arasında değişmektedir. ABD Doları cinsinden eurobondların getiri oranları %6,51 ile %11,88 (31 Aralık 2024: %6,44 ile %11,88). Avro cinsinden eurobondların getiri oranları %3,91 ile %18,54 (31 Aralık 2024: %3,91 ile %5,44) arasında değişmektedir.

11.2 Cari dönem içinde ihraç edilen hisse senedi dışındaki menkul kıymetler: Bulunmamaktadır (1 Ocak - 31 Aralık 2024: Bulunmamaktadır).

11.3 Cari dönem içinde itfa edilen borçlanmayı temsil eden menkul kıymetler: Bulunmamaktadır (1 Ocak - 31 Aralık 2024: Bulunmamaktadır).

11.4 Bilançoda maliyet bedeli üzerinden gösterilmiş menkul kıymetlerin ve finansal duran varlıkların borsa rayiçlerine göre, borsa rayiçleri üzerinden gösterilmiş menkul kıymetlerin ve finansal duran varlıkların maliyet bedellerine göre değerlerini gösteren bilgi:

	31 Aralık 2025		31 Aralık 2024	
	Maliyet Değeri	Kayıtlı Değer (Gerçeğe Uygun Değer)	Maliyet Değeri	Kayıtlı Değer (Gerçeğe Uygun Değer)
Eurobond	593.303.387	664.690.989	513.372.349	553.325.276
Devlet tahvili	209.212.380	235.905.408	125.029.196	134.967.140
Hisse senedi	-	1.057.202	1.413.142	3.061.290
Toplam (Dipnot 11.1)	802.515.767	901.653.599	639.814.687	691.353.706

Finansal varlıkların hareket tablosu aşağıdaki gibidir:

	2025	2024
Açılış – 1 Ocak	691.353.706	623.647.854
Alışlar	122.818.477	148.234.077
Satışlar	(60.260.678)	(147.635.981)
Değerleme farkları	147.742.094	67.107.756
Kapanış – 31 Aralık	901.653.599	691.353.706

11.5 Menkul kıymetler ve bağlı menkul kıymetler grubu içinde yer alıp işletmenin ortakları, iştirakleri ve bağlı ortaklıklar tarafından çıkarılmış bulunan menkul kıymet tutarları ve bunları çıkaran ortaklıklar: Bulunmamaktadır (31 Aralık 2024: Bulunmamaktadır).

AXA HAYAT VE EMEKLİLİK A.Ş.

1 OCAK – 31 ARALIK 2025 HESAP DÖNEMİNE AİT FİNANSAL TABLOLARA İLİŞKİN AÇIKLAYICI DİPNOTLAR

(Para birimi aksi belirtilmedikçe Türk Lirası (“TL”) olarak gösterilmiştir.)

11. Finansal Varlıklar (devamı)

11.6 Finansal varlıklarda son üç yılda meydana gelen değer artışları: 15 no’lu dipnotta açıklanmıştır.

11.7 - 11.9 Finansal varlıklara ilişkin diğer açıklamalar

Finansal varlıklardan elde edilen gelir, gider ve değerlendirme farkları 15 ve 26 no’lu dipnotlarda açıklanmıştır.

Finansal varlıkların vade analizi aşağıdaki gibidir:

	31 Aralık 2025						Toplam
	Vadesiz	0 - 3 ay	3 - 6 ay	6 - 9 ay	1 - 3 yıl	3 yıldan uzun	
Hisse senedi	1.057.202	-	-	-	-	-	1.057.202
Devlet tahvili	-	10.639.327	-	11.444.615	57.510.632	156.310.834	235.905.408
Eurobond	-	7.920.042	-	-	271.515.402	385.255.545	664.690.989
Toplam	1.057.202	18.559.369	--	11.444.615	329.026.034	541.566.379	901.653.599

	31 Aralık 2024						Toplam
	Vadesiz	0 - 3 ay	3 - 6 ay	6 ay - 1 yıl	1 - 3 yıl	3 yıldan uzun	
Hisse senedi	3.061.290	-	-	-	-	-	3.061.290
Devlet tahvili	-	-	-	27.709.913	61.829.329	45.427.897	134.967.139
Eurobond	-	-	-	29.489.473	296.854.119	226.981.685	553.325.277
Toplam	3.061.290	-	-	57.199.386	358.683.448	272.409.582	691.353.706

Yabancı para finansal varlıklar:

Döviz Cinsi	31 Aralık 2025		
	Döviz Tutarı	Kur	Tutar TL
ABD Doları	14.710.140	42,8457	630.266.266
Avro	684.580	50,2859	34.424.721
Toplam			664.690.987

Döviz Cinsi	31 Aralık 2024		
	Döviz Tutarı	Kur	Tutar TL
ABD Doları	14.642.299	35,2803	516.584.705
Avro	1.000.119	36,7362	36.740.572
Toplam			553.325.277

AXA HAYAT VE EMEKLİLİK A.Ş.

1 OCAK – 31 ARALIK 2025 HESAP DÖNEMİNE AİT FİNANSAL TABLOLARA İLİŞKİN AÇIKLAYICI DİPNOTLAR

(Para birimi aksi belirtilmedikçe Türk Lirası (“TL”) olarak gösterilmiştir.)

12. Krediler ve Alacaklar

12.1 Alacakların, ticari müşterilerden olan alacaklar, ilgili taraflardan olan alacaklar, peşin ödemeler için (gelecek aylara, yıllara ait ödemeler) ve diğerleri biçiminde sınıflanması:

	31 Aralık 2025	31 Aralık 2024
Aracılardan alacaklar	9.228.550	4.010.174
Reasürans şirketlerinden alacaklar	1.908.894	3.562.766
Diğer alacaklar	16.586	17.886
Sigortalılardan alacaklar	84.410	208.456
Sigortacılık faaliyetlerinden alacaklar	11.238.440	7.799.282
Emeklilik faaliyetlerinden alacaklar	21.334.157	17.182.462
Esas faaliyetlerden kaynaklanan şüpheli alacaklar	142.623	230.153
Esas faaliyetlerden alacaklar -brüt	32.715.220	25.211.897
Sigortalılardan ve aracılardan olan alacaklardan kaynaklanan şüpheli alacaklar karşılığı (*)	(142.623)	(230.153)
Sigortacılık faaliyetlerinden alacaklar karşılığı	(3.592)	(3.592)
Alacaklar için ayrılan şüpheli alacak karşılığı tutarları	(146.215)	(233.745)
Esas faaliyetlerden alacaklar – net	32.569.005	24.978.152

(*) Bilançoda “Esas faaliyetlerden kaynaklanan şüpheli alacaklar karşılığı” altında gösterilmektedir.

12.2 İşletmenin ortaklar, iştirakler ve bağlı ortaklıklarla olan alacak - borç ilişkisi:

İlişkili taraflar ile olan işlem ve bakiyeler 45 no’lu dipnotta detaylı olarak açıklanmıştır.

12.3 Alacaklar için alınmış olan ipotek ve diğer teminatların toplam tutarı:

Alınan garanti ve teminatların döviz cinsinden detayı aşağıda yer almaktadır:

	31 Aralık 2025				
	ABD Doları (TL karşılığı)	Avro (TL karşılığı)	GBP	TL	Toplam
İpotekler	-	-	-	3.817.700	3.817.700
Nakit	5.882.878	1.761.867	-	1.514.492	9.159.237
Teminat mektupları	232.395	-	71.890	9.118.850	9.423.135
Diğer garanti ve kefaletler	1.096.916	51.442	-	3.557.432	4.705.790
Toplam	7.212.189	1.813.309	71.890	18.008.474	27.105.862

	31 Aralık 2024				
	ABD Doları (TL karşılığı)	Avro (TL karşılığı)	GBP	TL	Toplam
İpotekler	-	-	-	3.707.700	3.707.700
Nakit	191.360	-	55.259	5.761.100	6.007.719
Teminat mektupları	4.844.120	1.324.597	-	1.547.416	7.716.133
Diğer garanti ve kefaletler	903.230	37.581	-	1.339.172	2.279.983
Toplam	5.938.710	1.362.178	55.259	12.355.388	19.711.535

AXA HAYAT VE EMEKLİLİK A.Ş.

1 OCAK – 31 ARALIK 2025 HESAP DÖNEMİNE AİT FİNANSAL TABLOLARA İLİŞKİN AÇIKLAYICI DİPNOTLAR

(Para birimi aksi belirtilmedikçe Türk Lirası (“TL”) olarak gösterilmiştir.)

12. Krediler ve Alacaklar (devamı)

12.4 Yabancı paralarla temsil edilen ve kur garantisi olmayan alacak ve borçlar ile aktifte mevcut yabancı paraların ayrı ayrı tutarları ve TL’ye dönüştürme kurları:

Kredi ve Alacaklar:

Döviz Cinsi	31 Aralık 2025		
	Döviz Tutarı	Kur	Tutar TL
ABD Doları	99.643	42,8457	4.269.281
Avro	5.010	50,2859	251.924
Toplam			4.521.205

Döviz Cinsi	31 Aralık 2024		
	Döviz Tutarı	Kur	Tutar TL
ABD Doları	508.619	35,3438	17.976.513
Avro	312.578	36,8024	11.503.622
GBP	2.602	44,4378	115.640
CHF	830	39,1946	32.532
Toplam			29.628.307

12.5 - 12.7 Krediler ve alacaklara ilişkin diğer açıklamalar:

Sigortacılık faaliyetlerinden alacakların yaşlandırması aşağıdaki gibidir:

	31 Aralık 2025	31 Aralık 2024
Vadesi geçmiş	3.010.776	2.354.440
3 aya kadar	5.645.607	693.258
3-6 ay arası	589.255	255.791
6 ay-1 yıl arası	67.322	915.141
Toplam	9.312.960	4.218.630

Reasürans şirketlerinden alacaklar	1.908.894	3.562.766
Toplam	11.221.854	7.781.396

Vadesini geçmiş ama şüpheli hale gelmeyen sigortalılardan ve acentelerden alacaklar:

	31 Aralık 2025	31 Aralık 2024
3 aya kadar	2.554.502	1.293.258
3 - 6 ay arası	341.534	555.791
6-12 ay arası	114.740	505.391
Toplam	3.010.776	2.354.440

13. Türev Finansal Araçlar

Bulunmamaktadır (31 Aralık 2024: Bulunmamaktadır).

AXA HAYAT VE EMEKLİLİK A.Ş.

1 OCAK – 31 ARALIK 2025 HESAP DÖNEMİNE AİT FİNANSAL TABLOLARA İLİŞKİN AÇIKLAYICI DİPNOTLAR

(Para birimi aksi belirtilmedikçe Türk Lirası (“TL”) olarak gösterilmiştir.)

14. Nakit ve Nakit Benzerleri

1 Ocak – 31 Aralık 2025 ve 2024 hesap dönemlerine ait nakit akış tablosuna esas teşkil eden nakit ve nakit benzerleri 2.13 no’lu dipnotta açıklanmış olup Şirket’in bilançosuna esas teşkil eden nakit ve nakit benzerlerinin detayı aşağıda yer almaktadır:

	31 Aralık 2025	31 Aralık 2024
Banka mevduatları	181.800.578	114.937.289
Banka garantili ve üç aydan kısa vadeli kredi kartı alacakları	128.874.242	66.519.460
Toplam	310.674.820	181.456.749
Yabancı para mevduatlar		
- Vadesiz mevduatlar	24.290.862	11.490.033
- Vadeli mevduatlar	21.022.504	18.084.543
Toplam	45.313.366	29.574.576
TL mevduatlar		
- Vadesiz mevduatlar	13.739.717	9.463.061
- Vadeli mevduatlar	122.747.495	75.899.652
Toplam	136.487.212	85.362.713
Toplam banka mevduatları	181.800.578	114.937.289

Şirket’in 31 Aralık 2025 tarihi itibarıyla kamu kuruluşları lehine bloke edilmiş faiz tahakkuku vadeli mevduatı bulunmamaktadır. (31 Aralık 2024: Bulunmamaktadır.).

Vadeli mevduatların vadesi 6 aydan kısa olup ağırlıklı ortalama yıllık faiz oranları aşağıdaki gibidir:

	31 Aralık 2025	31 Aralık 2024
TL	%38,16	%48,21
ABD Doları	%2,77	%3,00
Avro	%1,77	%2,00

Yabancı para vadeli ve vadesiz mevduatlar:

	31 Aralık 2025					
	Yabancı para			TL		
	Vadeli	Vadesiz	Döviz Kuru	Vadeli	Vadesiz	
Avro	225.590	117.443	50,2859	11.344.001	5.905.713	
ABD Doları	225.892	390.089	42,8457	9.678.503	16.713.645	
GBP	-	28.286	57,5123	-	1.626.773	
CHF	-	830	53,8919	-	44.731	
Toplam				21.022.504	24.290.862	
	31 Aralık 2024					
	Yabancı para			TL		
	Vadeli	Vadesiz	Döviz Kuru	Vadeli	Vadesiz	
Avro	250.871	61.707	36,7362	9.216.061	2.266.868	
ABD Doları	251.372	257.248	35,2803	8.868.482	9.075.801	
GBP	-	2.602	44,2073	-	115.040	
CHF	-	830	38,9446	-	32.324	
Toplam				18.084.543	11.490.033	

AXA HAYAT VE EMEKLİLİK A.Ş.

1 OCAK – 31 ARALIK 2025 HESAP DÖNEMİNE AİT FİNANSAL TABLOLARA İLİŞKİN AÇIKLAYICI DİPNOTLAR

(Para birimi aksi belirtilmedikçe Türk Lirası (“TL”) olarak gösterilmiştir.)

15. Sermaye

Dönem başı ve dönem sonunda bulunan hisse senetlerinin hareketleri aşağıdaki gibidir:

	1 Ocak 2025		İtfa edilen		31 Aralık 2025	
	Adet	Nominal TL	Adet	Nominal TL	Adet	Nominal TL
Ödenmiş	7.487.483.116	74.874.831	-	-	7.487.483.116	74.874.831
Toplam	7.487.483.116	74.874.831	-	-	7.487.483.116	74.874.831

	1 Ocak 2024		İtfa edilen		31 Aralık 2024	
	Adet	Nominal TL	Adet	Nominal TL	Adet	Nominal TL
Ödenmiş	7.487.483.116	74.874.831	-	-	7.487.483.116	74.874.831
Toplam	7.487.483.116	74.874.831	-	-	7.487.483.116	74.874.831

Yasal Yedekler:

Kanuni defterlerdeki birikmiş karlar, aşağıda belirtilen kanuni yedeklerle ilgili hüküm haricinde dağıtılabilmektedirler. Türk Ticaret Kanunu’na göre, yasal yedekler birinci ve ikinci tertip yasal yedekler olmak üzere ikiye ayrılır. Türk Ticaret Kanunu’na göre birinci tertip yasal yedekler, şirketin ödenmiş/çıkarılmış sermayesinin %20’sine ulaşıncaya kadar, kanuni net karın %5’i olarak ayrılır. İkinci tertip yasal yedekler ise ödenmiş/çıkarılmış sermayenin %5’ini aşan dağıtılan karın %10’udur. Türk Ticaret Kanunu’na göre, yasal yedekler ödenmiş/çıkarılmış sermayenin %50’sini geçmediği sürece sadece zararları netleştirmek için kullanılabilir, bunun dışında herhangi bir şekilde kullanılması mümkün değildir.

Şirket’in 31 Aralık 2025 tarihi itibarıyla toplam 43.261.471 TL tutarında yasal yedeği bulunmaktadır (31 Aralık 2024: 43.261.471 TL). Yasal yedeklerin dönem içindeki hareketleri aşağıdaki gibidir:

	2025	2024
Dönem başı - 1 Ocak	43.261.471	43.261.471
Dönem içi değişim, net	-	-
Dönem sonu – 31 Aralık	43.261.471	43.261.471

Olağanüstü Yedekler:

Olağanüstü yedeklerin dönem içindeki hareketleri aşağıdaki gibidir:

	2025	2024
Dönem başı - 1 Ocak	40.478.324	21.443.413
Geçmiş yıl karından transfer	14.566.030	19.034.911
Dönem sonu – 31 Aralık	55.044.354	40.478.324

Diğer kar yedekleri içindeki aktüeryal kayıpların dönem içindeki hareketleri aşağıdaki gibidir:

	2025	2024
Dönem başı - 1 Ocak	(7.663.998)	(4.310.960)
Dönem içi değişim, net	(3.427.947)	(3.353.038)
Dönem sonu – 31 Aralık	(11.091.945)	(7.663.998)

AXA HAYAT VE EMEKLİLİK A.Ş.

1 OCAK – 31 ARALIK 2025 HESAP DÖNEMİNE AİT FİNANSAL TABLOLARA İLİŞKİN AÇIKLAYICI DİPNOTLAR

(Para birimi aksi belirtilmedikçe Türk Lirası (“TL”) olarak gösterilmiştir.)

15. Sermaye (devamı)

Hisse senedi ihraç primleri içindeki hareketler aşağıdaki gibidir:

	2025	2024
Dönem başı - 1 Ocak	4.863.698	4.863.698
Dönem içi değişim, net	-	-
Dönem sonu – 31 Aralık	4.863.698	4.863.698

(*) 1 ve 2 no’lu dipnotlarda açıklandığı üzere Şirket, 31 Ekim 2023 tarihinde tescil edilmiş olan 24 Ekim 2023 tarihli Olağanüstü Genel Kurul’da alınan kararlarla Groupama Hayat A.Ş. ile tüm aktif ve pasifleriyle birlikte bir bütün olarak devralınması suretiyle birleşmiş olup; söz konusu birleşme, İlke Kararı uyarınca ortak kontrole tabi işletme birleşmesi olarak değerlendirilmiştir. Ortak kontrole tabi iş birleşmesi nedeniyle oluşan aktif - pasif uyumsuzluğunu gidermek amacıyla özkaynaklar altında denkleştirici bir hesabın kullanılması gerekmektedir. Buna göre, dönem içerisinde gerçekleştirilen satın alma ve birleşme işlemleri için Şirket tarafından herhangi bir ödeme yapılmaması nedeniyle, birleşilen şirketin varlık, yükümlülük ve özkaynak kalemlerinin muhasebeleştirilmesi sırasında oluşan fark, satın alma işlemi gerçekleştiren sermayedarın Şirket’e ilave sermaye katkısı gibi dikkate alınarak, “Hisse senedi ihraç primleri” hesap kalemi içerisinde muhasebeleştirilmiştir.

Finansal Varlıkların Değerlemesi:

Satılmaya hazır finansal varlıkların gerçeğe uygun değerlerindeki değişikliklerden kaynaklanan gerçekleşmemiş kar ve zararların Şirket’e ait olan kısmı özsermaye içinde “Finansal Varlıkların Değerlemesi” altında muhasebeleştirilir.

Finansal varlıkların değerlemesinin dönem içindeki hareketleri aşağıdaki gibidir:

	2025	2024
Dönem başı - 1 Ocak		
(vergi etkilerinden netleştirilmiş olarak)	333.680.051	162.480.883
Gerçeğe uygun değer artışı	171.094.151	172.566.185
Ertelenmiş vergi etkisi	(7.965.462)	(1.367.017)
Dönem sonu – 31 Aralık		
(vergi etkilerinden netleştirilmiş olarak)	496.808.740	333.680.051

16. Diğer Yedekler ve İsteğe Bağlı Katılımın Sermaye Bileşeni

Özsermaye içerisinde yer alan diğer yedekler ile ilgili bilgi 15 no’lu dipnotta yer almaktadır.

AXA HAYAT VE EMEKLİLİK A.Ş.

1 OCAK – 31 ARALIK 2025 HESAP DÖNEMİNE AİT FİNANSAL TABLOLARA İLİŞKİN AÇIKLAYICI DİPNOTLAR

(Para birimi aksi belirtilmedikçe Türk Lirası (“TL”) olarak gösterilmiştir.)

17. Sigorta Borçları ve Reasürans Varlıkları

17.1 Şirketin hayat ve hayat dışı dallar için tesis etmesi gereken teminat tutarları ile varlıklar itibarıyla hayat ve hayat dışı dallara göre tesis edilmiş teminat tutarları:

	31 Aralık 2025		
	Hayat	Hayat dışı	Toplam
Tesis edilmesi gereken teminat tutarı (*)	760.535.330	29.686.502	790.221.832
Tesis edilen teminat tutarı (Dipnot 43) (**)	794.204.125	33.640.635	827.844.760

	31 Aralık 2024		
	Hayat	Hayat dışı	Toplam
Tesis edilmesi gereken teminat tutarı (*)	662.689.972	20.496.866	683.186.838
Tesis edilen teminat tutarı (Dipnot 43) (**)	651.449.540	20.438.135	671.887.675

(*) 31 Aralık 2025 tarihi itibarıyla tesis edilmesi gereken teminat tutarı, aynı döneme ilişkin sermaye yeterliliği hesaplaması sonucuna istinaden 790.221.832 TL (31 Aralık 2024: 683.186.838 TL) olarak hesaplanmıştır..

(**) 31 Aralık 2025 tarihi itibarıyla tesis edilen teminat tutarı, 31 Aralık 2025 tarihindeki sermaye yeterliliği hesaplaması sonucuna istinaden tesis edilmesi gereken teminat tutarına ilişkin menkul kıymetlerin 31 Aralık 2025 tarihi itibarıyla geçerli olan Merkez Bankası fiyatları ile değerlendirilmesi suretiyle, 827.844.760 TL (31 Aralık 2024: 671.887.675 TL) olarak hesaplanmıştır. Sigortacılık Kanunu'na istinaden çıkarılan ve 7 Ağustos 2007 tarih ve 26606 sayılı Resmi Gazetede yayımlanan “Sigorta ve Reasürans ile Emeklilik Şirketlerinin Mali Bünyelerine İlişkin Yönetmelik”in 4. maddesi gereğince, sigorta şirketleri ile hayat ve ferdi kaza branşında faaliyet gösteren emeklilik şirketleri, sermaye yeterliliği hesabı sırasında bulunan gerekli özsermaye miktarının üçte birine denk düşen Minimum Garanti Fonu tutarını sermaye yeterliliği hesabı döneminde teminat olarak tesis etmekle yükümlü kılınmıştır.

17.2 Şirketin hayat poliçe adetleri ile dönem içinde giren, ayrılan hayat ve mevcut hayat sigortalıların adet ve matematik karşılıkları:

	2025	2024
Matematik karşılıklar		
Dönem başı - 1 Ocak	556.442.491	477.424.312
Cari dönem gelir tablosu etkisi	65.963.015	79.018.179
Dönem sonu – 31 Aralık	622.405.506	556.442.491

	31 Aralık 2025		31 Aralık 2024	
	Sigortalı sayısı	Matematik karşılıkları	Sigortalı sayısı	Matematik Karşılıkları
Dönem içindeki artış (*)	-	265.616.866	2	190.995.023
Dönem içinde ayrılan (**)	7.245	41.481.104	13.625	(59.462.763)
Mevcut hayat matematik karşılıkları	18.942	622.132.964	21.309	556.431.881
Mevcut ferdi kaza matematik karşılıkları	541	272.542	134	10.610
Toplam	19.483	622.405.506	21.443	556.442.491

(*) İlgili tutar, dönem başında mevcut olup, dönem sonunda da devam eden poliçelerin matematik karşılıklarındaki artış ile dönem içinde giren poliçelerin matematik karşılıklarındaki artışı içermektedir. Sigortalı sayıları matematik karşılık ayrılan ürünlere aittir.

(**) İlgili tutar, dönem içerisinde portföyden çıkışı yapılan poliçelerin matematik karşılıklarını içermektedir.

17.3 Hayat dışı sigortalara dallar itibarıyla verilen sigorta teminatı tutarı:

4 no’lu dipnotta açıklanmıştır.

AXA HAYAT VE EMEKLİLİK A.Ş.

1 OCAK – 31 ARALIK 2025 HESAP DÖNEMİNE AİT FİNANSAL TABLOLARA İLİŞKİN AÇIKLAYICI DİPNOTLAR

(Para birimi aksi belirtilmedikçe Türk Lirası (“TL”) olarak gösterilmiştir.)

17. Sigorta Borçları ve Reasürans Varlıkları (devamı)

17.4 Şirketin kurduğu emeklilik yatırım fonları ve birim fiyatları:

Şirket’in kurucusu olduğu emeklilik yatırım fonları ve birim fiyatları aşağıda sunulmuştur:

Emeklilik Yatırım Fonları	31 Aralık 2025 Birim Fiyat TL	31 Aralık 2024 Birim Fiyat TL
Altın Katılım Emeklilik Yatırım Fonu	0,615535	0,316075
Kamu Dış Borçlanma Araçları Emeklilik Yatırım Fonu	0,31344	0,223963
Hisse Senedi Emeklilik Yatırım Fonu	0,637195	0,563054
Katılım Değişken Emeklilik Yatırım Fonu	0,117232	0,087947
Değişken Emeklilik Yatırım Fonu	0,141546	0,107361
Katılım Katkı Emeklilik Yatırım Fonu	0,127024	0,096871
Para Piyasası Emeklilik Yatırım Fonu	0,117006	0,075935
Standart Emeklilik Yatırım Fonu	0,112415	0,083885
OKS Agresif Katılım Değişken Emeklilik Yatırım Fonu	0,264597	0,204154
OKS Atak Katılım Değişken Emeklilik Yatırım Fonu	0,20475	0,15238
Katılı Emeklilik Yatırım Fonu	0,089554	0,068801
Başlangıç Emeklilik Yatırım Fonu	0,082395	0,053439
OKS Agresif Değişken Emeklilik Yatırım Fonu	0,316559	0,273459
OKS Katılım Standart Emeklilik Yatırım Fonu	0,083804	0,061819
Başlangıç Katılım Emeklilik Yatırım Fonu	0,073027	0,048372
OKS Atak Değişken Emeklilik Yatırım Fonu	0,140744	0,109139
OKS Standart Emeklilik Yatırım Fonu	0,087016	0,06293
OKS Dengeli Değişken Emeklilik Yatırım Fonu	0,117115	0,086257
OKS Temkinli Değişken Emeklilik Yatırım Fonu	0,065423	0,044949
Fon Sepeti Emeklilik Yatırım Fonu	0,046455	0,031144
Katılım Standart Emeklilik Yatırım Fonu	0,036316	0,026965

17.5 Portföydeki katılım belgeleri ve dolaşımdaki katılım belgeleri adet ve tutar:

Şirket’in kurucusu olduğu bireysel emeklilik fonları:

	31 Aralık 2025		31 Aralık 2024	
	Dolaşımdaki pay sayısı	Tutar (TL)	Dolaşımdaki pay sayısı	Tutar (TL)
Altın Katılım Emeklilik Yatırım Fonu	7.683.743.548	4.729.613.085	6.487.947.159	2.050.677.898
Kamu Dış Borçlanma Araçları Emeklilik Yatırım Fonu	2.164.306.259	678.380.154	2.335.070.592	522.969.415
Değişken Emeklilik Yatırım Fonu	2.949.401.675	417.476.010	3.127.820.135	335.805.898
Katılı Emeklilik Yatırım Fonu	13.039.206.442	1.167.713.094	1.018.334.498	700.624.318
Standart Emeklilik Yatırım Fonu	3.862.537.453	434.207.148	4.084.716.869	342.646.474
Hisse Senedi Emeklilik Yatırım Fonu	1.903.233.380	1.212.730.794	2.065.605.647	1.163.047.522
Para Piyasası Emeklilik Yatırım Fonu	4.204.241.948	491.921.534	3.332.493.801	253.052.917
OKS Katılım Standart Emeklilik Yatırım Fonu	3.979.998.112	333.539.762	3.563.386.605	220.284.997
OKS Standart Emeklilik Yatırım Fonu	4.813.422.875	418.844.805	4.442.254.084	279.551.050
Katılım Katkı Emeklilik Yatırım Fonu	1.135.599.739	144.248.421	962.296.459	93.218.620
Katılım Değişken Emeklilik Yatırım Fonu	493.869.533	57.897.313	536.344.825	47.169.918
Başlangıç Katılım Emeklilik Yatırım Fonu	705.771.849	51.540.401	933.321.015	45.146.604
Başlangıç Emeklilik Yatırım Fonu	676.448.909	55.736.008	761.408.749	40.688.922
OKS Agresif Katılım Değişken Emeklilik Yatırım Fonu	110.745.980	29.303.054	110.540.809	22.567.348
OKS Agresif Değişken Emeklilik Yatırım Fonu	173.821.058	55.024.620	197.399.628	53.980.705
OKS Atak Değişken Emeklilik Yatırım Fonu	150.646.020	21.202.524	139.515.559	15.226.589
OKS Atak Katılım Değişken Emeklilik Yatırım Fonu	63.966.494	13.097.140	60.762.210	9.258.946
OKS Dengeli Değişken Emeklilik Yatırım Fonu	71.080.931	8.324.643	72.576.718	6.260.250
OKS Temkinli Değişken Emeklilik Yatırım Fonu	98.158.599	6.421.830	49.540.744	2.226.807
Fon Sepeti Emeklilik Yatırım Fonu	3.713.018.555	172.488.277	2.545.425.672	79.274.737
Katılım Standart Emeklilik Yatırım Fonu	628.377.488	22.820.157	403.672.041	10.885.017
Diğer	592.278.537	188.600.886	9.637.835.158	31.650.322
Toplam	53.213.875.384	10.711.131.660	46.868.268.977	6.326.215.274

**1 OCAK – 31 ARALIK 2025 HESAP DÖNEMİNE AİT
FİNANSAL TABLOLARA İLİŞKİN AÇIKLAYICI DİPNOTLAR**

(Para birimi aksi belirtilmedikçe Türk Lirası (“TL”) olarak gösterilmiştir.)

17. Sigorta Borçları ve Reasürans Varlıkları (devamı)

17.6 Dönem içinde giren, ayrılan, iptal edilen ve mevcut bireysel emeklilik ve grup emeklilik katılımcılarının adetçe portföy tutarları : Dönem içinde giren sözleşme sayısı 108.918 adet olup dönem başında mevcut 246.708 sözleşme bulunmaktadır. Cayma durumunda olan sözleşme sayısı 38.126 sistemden ayrılan sözleşme sayısı 29.663 adet, başka emeklilik şirketine aktarılan sözleşme sayısı 2.038, vefat/maluliyet nedeniyle sona eren sözleşme sayısı ise 88, emeklilik nedeniyle sona eren sözleşme sayısı 685’dir. Dönem sonunda aktif olan 285.006 adet sözleşmenin dönem sonu portföy tutarı 9.391.633.027 TL, devlet katkı fonu tutarı ise 1.319.498.633 TL’dir.(1 Ocak – 31 Aralık 2024: Dönem içinde giren sözleşme sayısı 116.548 adet olup dönem başında mevcut 214.007 sözleşme bulunmaktadır. Cayma durumunda olan sözleşme sayısı 48.670, sistemden ayrılan sözleşme sayısı 32.896 adet, başka emeklilik şirketine aktarılan sözleşme sayısı 1.430 vefat/maluliyet nedeniyle sona eren sözleşme sayısı ise 149, emeklilik nedeniyle sona eren sözleşme sayısı 702’dir. Dönem sonunda aktif olan 246.708 adet sözleşmenin dönem sonu portföy tutarı 5.534.435.371 TL, devlet katkı fonu tutarı ise 791.779.903 TL’dir (Dipnot 17.5)).

17.7 Kar paylı hayat sigortalarında kar payının hesaplanmasında kullanılan değerlendirme yöntemleri: Şirket, riski hayat poliçesi sahiplerine ait finansal varlıkları, “Satılmaya Hazır” finansal varlıklar olarak sınıflandırmıştır. Bu varlıklar 2 no’lu dipnotta belirtilen esaslar doğrultusunda değerlemeye tabi tutulmuştur.

17.8 Dönem içinde yeni giren bireysel emeklilik katılımcılarının adet ile brüt ve net katılım paylarının bireysel ve kurumsal olarak dağılımları : Dönem içinde yeni giren katılımcı sayısı 108.918 olup bunların 72.718’i kurumsaldır. Dönem içinde yeni giren katılımcılara ait bireysel sözleşmelerin katılım payları toplamı net 461.623,010 TL , brüt 464.925,465 TL; kurumsal sözleşmelerin katılım payları toplamı net 204.590.534,33 TL , brüt 204.590.534,33 TL dir. (1 Ocak – 31 Aralık 2024: Dönem içinde yeni giren katılımcı sayısı 116.548 olup bunların 93.362’si kurumsaldır. Dönem içinde yeni giren katılımcılara ait bireysel sözleşmelerin katılım payları toplamı net 257.805.409 TL , brüt 260.001.328 TL; kurumsal sözleşmelerin katılım payları toplamı net 171.151.751 TL , brüt 171.151.151 TL dir)

17.9 Dönem içinde başka şirketten gelen bireysel emeklilik katılımcılarının adet ile brüt ve net katılım paylarının bireysel ve kurumsal olarak dağılımları: Bu dönemde başka şirketten gelen katılımcı sayısı 1084 olup, katılım payları net 247.115.129 TL brüt 247.126.364 TL olmuştur. (1 Ocak – 31 Aralık 2024: Bu dönemde başka şirketten gelen katılımcı sayısı 663 olup, katılım payları net 135.732.693 TL brüt 135.740.874 TL olmuştur.)

17.10 Dönem içinde şirketin hayat portföyünden bireysel emekliliğe geçen bireysel emeklilik katılımcılarının adet ile brüt ve net katılım paylarının bireysel ve kurumsal olarak dağılımları:Bu dönemde hayat portföyünden bireysel emekliliğe geçen sözleşme bulunmamaktadır. (1 Ocak – 31 Aralık 2024: bulunmamaktadır).

17.11 Dönem içinde şirketin portföyünden ayrılan başka şirkete geçen veya başka şirkete geçmeyen her ikisi birlikte bireysel emeklilik katılımcılarının adet ile brüt ve net katılım paylarının bireysel ve kurumsal olarak dağılımları: Bu dönemde BES sisteminden ayrılan katılımcı sayısı 5.294 OKS sisteminden ayrılan katılımcı sayısı 64.773 olup, (%7,5’u bireysel, %92,5’u kurumsal) katılım payları BES için net 267.889.065 TL, brüt. 269.832.231 TL, OKS için net 258.917.110 TL, brüt. 258.917.110 TL olmuştur.

AXA HAYAT VE EMEKLİLİK A.Ş.

1 OCAK – 31 ARALIK 2025 HESAP DÖNEMİNE AİT FİNANSAL TABLOLARA İLİŞKİN AÇIKLAYICI DİPNOTLAR

(Para birimi aksi belirtilmedikçe Türk Lirası (“TL”) olarak gösterilmiştir.)

17. Sigorta Borçları ve Reasürans Varlıkları (devamı)

17.12 Dönem içinde yeni giren hayat sigortalıların adet ile brüt ve net prim tutarları ferdi ve grup olarak dağılımları:

	1 Ocak – 31 Aralık 2025		
	Sözleşme sayısı	Brüt prim	Net prim
Ferdi	21.968	30.035.170	30.035.170
Grup	760.924	112.123.133	112.123.133
Toplam	782.892	142.158.303	142.158.303

	1 Ocak – 31 Aralık 2024		
	Sözleşme sayısı	Brüt prim	Net prim
Ferdi	21.875	13.485.173	13.485.173
Grup	290.001	53.386.420	53.386.420
Toplam	311.876	66.871.593	66.871.593

17.13 Dönem içinde portföyden ayrılan hayat sigortalıların adet ile brüt ve net prim tutarları matematik karşılıklarının tutarlarının ferdi ve grup olarak dağılımları:

	1 Ocak – 31 Aralık 2025			
	Sözleşme sayısı	Brüt prim	Net prim	Matematik karşılık
Ferdi	24.081	(65.917)	(65.917)	43.934.113
Grup	286.457	2.533.975	2.533.975	-
Toplam	310.538	2.468.058	2.468.058	43.934.113

	1 Ocak – 31 Aralık 2024			
	Sözleşme sayısı	Brüt prim	Net prim	Matematik karşılık
Ferdi	19.050	109.601	109.601	15.140.335
Grup	199.286	528.274	528.274	1.059.903
Toplam	218.336	637.875	637.875	16.200.238

Tabloda yer alan brüt prim tutarları için hesap dönemi içinde iptal olan poliçelerin aynı dönem içindeki yazılan prim tutarları baz alınmıştır.

17.14 Dönem içinde hayat sigortalılarına kar payı dağıtım oranı:

Döviz cinsi (garanti edilen faiz oranı)	1 Ocak – 31 Aralık 2025			
	%95 kar payı	%92,5 kar payı	%90 kar payı	%85 kar payı
TL (%3)	%22,47	-	-	%21,17
TL (%4)	-	-	%24,67	-
TL (%6)	%27,25	-	%13,8, %24,67 ve %26,97	%25,47
TL (%9)	%21,78 ve %27,70	%25,44	%23,31, %24,27 ve %26,24	-
TL (%14)	%21,78	-	-	-
ABD Doları (1,5%)	-	-	%6,90	-
ABD Doları (2,5%)	%7,91	-	%7,00 ve %7,49	%7,07
Avro (1,5%)	-	-	%3,97	-
Avro (2,5%)	%4,50	-	%4,26 ve %4,06	%4,03

Döviz cinsi (garanti edilen faiz oranı)	1 Ocak – 31 Aralık 2024		
	%95 kar payı	%90 kar payı	%85 kar payı
TL (%3)	-	-	%20,54
TL (%6)	-	%23,35	%22,05
TL (%9)	%27,46	%26,01	-
ABD Doları	%7,89	%7,47	%7,06
Avro	%4,29	%4,07	%3,84

AXA HAYAT VE EMEKLİLİK A.Ş.

1 OCAK – 31 ARALIK 2025 HESAP DÖNEMİNE AİT FİNANSAL TABLOLARA İLİŞKİN AÇIKLAYICI DİPNOTLAR

(Para birimi aksi belirtilmedikçe Türk Lirası (“TL”) olarak gösterilmiştir.)

17. Sigorta Borçları ve Reasürans Varlıkları (devamı)

17.15 – 17.19 Sigorta sözleşmelerinden kaynaklanan yükümlülükler ile ilgili diğer gerekli açıklamalar:

Matematik karşılıklar:	31 Aralık 2025	31 Aralık 2024
Aktüeryal matematik karşılıklar - birikimli poliçeler	64.007.480	56.022.244
Kar payı karşılığı - birikimli poliçeler	139.128.209	114.326.074
Matematik karşılıklar - birikimli poliçeler	203.135.689	170.348.318
Matematik karşılıklar - birikimsiz poliçeler	438.572.147	401.550.401
Aktüeryal matematik karşılıklarda yapılan indirimler	(19.302.330)	(15.456.228)
Toplam matematik karşılıklar	622.405.506	556.442.491

17.15 – 17.19 Sigorta sözleşmelerinden kaynaklanan yükümlülükler ile ilgili diğer gerekli açıklamalar (devamı):

Yabancı para ile ifade edilen hayat matematik karşılıkları aşağıdaki gibidir:

Döviz Cinsi	31 Aralık 2025	
	Döviz tutarı	Tutar TL
ABD Doları	11.523.117	494.724.298
Avro	478.267	24.105.365
GBP	34.140	1.976.689
Toplam		520.806.352

Döviz Cinsi	31 Aralık 2024	
	Döviz tutarı	Tutar TL
ABD Doları	12.755.998	450.921.187
Avro	478.513	17.615.273
GBP	13.802	614.265
Toplam		469.150.725

Kazanılmamış primler karşılığı:

	2025		
	Brüt	Reasürans payı	Net
Dönem başı - 1 Ocak	14.526.709	(10.841.710)	3.684.999
Cari dönem gelir tablosu etkisi	30.092.255	(5.927.924)	24.164.331
Dönem sonu – 31 Aralık	44.618.964	(16.769.634)	27.849.330
	2024		
	Brüt	Reasürans payı	Net
Dönem başı - 1 Ocak	21.071.598	(12.851.120)	8.220.478
Cari dönem gelir tablosu etkisi	(6.544.889)	2.009.410	(4.535.479)
Dönem sonu – 31 Aralık	14.526.709	(10.841.710)	3.684.999

31 Aralık 2025 tarihi itibarıyla ertelenmiş komisyon giderleri ve gelirleri sırasıyla 6.748.768 TL (31 Aralık 2024: 5.338.922 TL) ve 5.496.847 TL (31 Aralık 2024: 3.963.141 TL) olup bilançoda ertelenmiş üretim giderleri ve ertelenmiş komisyon gelirleri hesap kalemleri altında yer almaktadır.

AXA HAYAT VE EMEKLİLİK A.Ş.

1 OCAK – 31 ARALIK 2025 HESAP DÖNEMİNE AİT FİNANSAL TABLOLARA İLİŞKİN AÇIKLAYICI DİPNOTLAR

(Para birimi aksi belirtilmedikçe Türk Lirası (“TL”) olarak gösterilmiştir.)

17. Sigorta Borçları ve Reasürans Varlıkları (devamı)

17.15 – 17.19 Sigorta sözleşmelerinden kaynaklanan yükümlülükler ile ilgili diğer gerekli açıklamalar (devamı):

Diğer Kısa Vadeli Teknik Karşılıklar

a) Yenileme Prim Karşılığı:

Yenileme prim karşılığının dönem içindeki hareketleri aşağıdaki gibidir:

	2025	2024
Dönem başı - 1 Ocak	6.012.682	4.969.322
Dönem içindeki değişimler	1.129.129	1.043.360
Dönem sonu – 31 Aralık	7.141.811	6.012.682

b) Emeklilik Komisyon Karşılığı:

Emeklilik komisyon karşılığının dönem içindeki hareketleri aşağıdaki gibidir:

	2025	2024
Dönem başı - 1 Ocak	998.806	535.624
Dönem içindeki değişimler	630.000	463.182
Dönem sonu – 31 Aralık	1.628.806	998.806

Muallak tazminat karşılığı:

	2025		
	Brüt	Reasürans payı	Net
Dönem başı rapor edilen hasarlar - 1 Ocak	25.195.102	(1.393.565)	23.801.537
Ödenen hasar (*)	(6.757.008)	-	(6.757.008)
- Cari dönem muallak hasar ve tazminatları	46.414.326	(16.050.000)	30.364.326
- Geçmiş yıllar muallak hasar ve tazminatları	1.572.670	(203.703)	1.368.967
Dönem sonu rapor edilen hasarları – 31 Aralık	66.425.090	(17.647.268)	48.777.822
Gerçekleşmiş ancak rapor edilmemiş hasarlar	12.733.987	(1.376.491)	11.357.496
Toplam	79.159.077	(19.023.759)	60.135.318

	2024		
	Brüt	Reasürans payı	Net
Dönem başı rapor edilen hasarlar - 1 Ocak	31.210.951	(5.094.813)	26.116.138
Ödenen hasar (*)	(14.988.538)	3.860.841	(11.127.697)
Artış			
- Cari dönem muallak hasar ve tazminatları	9.425.102	-	9.425.102
- Geçmiş yıllar muallak hasar ve tazminatları	(452.413)	(159.593)	(612.006)
Dönem sonu rapor edilen hasarları – 31 Aralık	25.195.102	(1.393.565)	23.801.537
Gerçekleşmiş ancak rapor edilmemiş hasarlar	3.009.149	(770.762)	2.238.387
Toplam	28.204.251	(2.164.327)	26.039.924

(*) Muallak hasar karşılığı tablolarında yer alan ödenen hasar tutarları geçmiş dönemde muallak hasar karşılıklarında bulunan dosyalar için yapılan hasar ödemelerinden oluşmaktadır.

Yabancı para ile ifade edilen ve ihbarı yapılmış net muallak hasar ve tazminat karşılıkları aşağıdaki gibidir:

Döviz Cinsi	31 Aralık 2025		
	Döviz tutarı	Kur	Tutar TL
ABD Doları	51.730	42,987	2.223.018
Avro	29.612	50,452	1.493.302
Toplam			3.716.320
Döviz Cinsi	31 Aralık 2024		
	Döviz tutarı	Kur	Tutar TL
ABD Doları	74.309	35,397	2.487.897
Avro	93.118	36,858	3.421.315
Toplam			5.909.212

AXA HAYAT VE EMEKLİLİK A.Ş.

1 OCAK – 30 HAZİRAN 2025 HESAP DÖNEMİNE AİT FİNANSAL TABLOLARA İLİŞKİN AÇIKLAYICI DİPNOTLAR

(Para birimi aksi belirtilmedikçe Türk Lirası (“TL”) olarak gösterilmiştir.)

17. Sigorta Borçları ve Reasürans Varlıkları (devamı)

17.15 – 17.19 Sigorta sözleşmelerinden kaynaklanan yükümlülükler ile ilgili diğer gerekli açıklamalar: (devamı)

Diğer uzun vadeli teknik karşılıklar:

Satılmaya hazır finansal varlıkların gerçeğe uygun değerlerindeki değişikliklerden kaynaklanan gerçekleşmemiş kar ve zararların Şirket’e ait olmayan kısmı, birleşme sonucunda ortaya çıkan satın alınan portföyün değerlemesinden kaynaklanan ilave teknik karşılıklar ve dengeleme karşılığı “Diğer uzun vadeli teknik karşılıklar” altında muhasebeleştirilmiştir:

	31 Aralık 2025	31 Aralık 2024
Satın alınan portföye ilişkin ilave teknik karşılıklar	25.814.151	26.971.344
Dengeleme karşılığı	21.643.145	19.440.587
Diğer teknik karşılıklar (*)	16.761.470	8.696.689
Toplam	64.218.766	55.108.620

(*) Riski hayat poliçesi sahiplerine ait finansal yatırımlardan oluşan gerçeğe uygun değerlendirme farkları, diğer teknik karşılıklar hesabında muhasebeleştirilmektedir.

Dengeleme karşılığı:	2025		
	Brüt	Reasürans payı	Net
Dönem başı - 1 Ocak	19.440.587	-	19.440.587
Net değişim	2.202.558	-	2.202.558
Dönem sonu – 31 Aralık	21.643.145	-	21.643.145

Dengeleme karşılığı:	2024		
	Brüt	Reasürans payı	Net
Dönem başı - 1 Ocak	18.486.388	-	18.486.388
Net değişim	954.199	-	954.199
Dönem sonu – 31 Aralık	19.440.587	-	19.440.587

Finansal varlıklar sigortalı payı:	2025		
	Brüt	Reasürans payı	Net
Dönem başı - 1 Ocak	8.696.689	-	8.696.689
Net değişim	8.064.781	-	8.064.781
Dönem sonu – 31 Aralık	16.761.470	-	16.761.470

Finansal varlıklar sigortalı payı:	2024		
	Brüt	Reasürans payı	Net
Dönem başı - 1 Ocak	18.414.564	-	18.414.564
Net değişim	(9.717.875)	-	(9.717.875)
Dönem sonu – 31 Aralık	8.696.689	-	8.696.689

Satın alınan portföy değerlemesi:	2025		
	Brüt	Reasürans payı	Net
Dönem başı - 1 Ocak	26.971.344	-	26.971.344
Net değişim	(1.157.193)	-	(1.157.193)
Dönem sonu – 31 Aralık	25.814.151	-	25.814.151

Satın alınan portföy değerlemesi:	2024		
	Brüt	Reasürans payı	Net
Dönem başı - 1 Ocak	28.128.537	-	28.128.537
Net değişim	(1.157.193)	-	(1.157.193)
Dönem sonu – 31 Aralık	26.971.344	-	26.971.344

AXA HAYAT VE EMEKLİLİK A.Ş.

1 OCAK – 31 ARALIK 2025 HESAP DÖNEMİNE AİT FİNANSAL TABLOLARA İLİŞKİN AÇIKLAYICI DİPNOTLAR

(Para birimi aksi belirtilmedikçe Türk Lirası (“TL”) olarak gösterilmiştir.)

17. Sigorta Borçları ve Reasürans Varlıkları (Devamı)

17.15 - 17.19 Sigorta sözleşmelerinden kaynaklanan yükümlülükler ile ilgili diğer gerekli açıklamalar (Devamı)

Teknik Karşılıklar Yönetmeliği’ne uygun olarak yapılan AZMM hesaplamalarında kullanılmış olan hasar gelişim tabloları aşağıda açıklanmıştır:

31 Aralık 2025 tarihi itibarıyla gerçekleşen hasar esasına göre hazırlanmış brüt hasar gelişim tablosu:

Kaza yılı	1 Ocak 2019 - 31 Aralık 2019	1 Ocak 2020 - 31 Aralık 2020	1 Ocak 2021 - 31 Aralık 2021	1 Ocak 2022 - 31 Aralık 2022	1 Ocak 2023 - 31 Aralık 2023	1 Ocak 2024 - 31 Aralık 2024	1 Ocak 2025 - 31 Aralık 2025	Toplam Gerçekleşen Brüt Hasar
Kaza döneminde gerçekleşen hasar	4.777.879	1.917	4.528	45.904	3.710	3.994	1.732.500	6.570.432
1 yıl sonra	62.596	-	-	-	-	-	-	62.596
2 yıl sonra	(157.824)	-	-	-	-	-	-	(157.824)
3 yıl sonra	47.173	-	7.007	-	-	-	-	54.180
4 yıl sonra	53.126	-	502	-	-	-	-	53.628
5 yıl sonra	97.206	-	-	-	-	-	-	97.206
6 yıl sonra	44.534	-	-	-	-	-	-	44.534
	4.924.690	1.917	12.037	45.904	3.710	3.994	1.732.500	6.724.752

31 Aralık 2024 tarihi itibarıyla gerçekleşen hasar esasına göre hazırlanmış brüt hasar gelişim tablosu:

Kaza yılı	1 Ocak 2018 - 31 Aralık 2018	1 Ocak 2019 - 31 Aralık 2019	1 Ocak 2020 - 31 Aralık 2020	1 Ocak 2021 - 31 Aralık 2021	1 Ocak 2022 - 31 Aralık 2022	1 Ocak 2023 - 31 Aralık 2023	1 Ocak 2024 - 31 Aralık 2024	Toplam Gerçekleşen Brüt Hasar
Kaza döneminde gerçekleşen hasar	15.208.298	4.777.879	1.917	4.528	45.904	3.710	3.994	20.046.230
1 yıl sonra	(330.174)	62.596	-	-	-	-	-	(267.578)
2 yıl sonra	(145.174)	(157.824)	-	-	-	-	-	(302.998)
3 yıl sonra	(788.134)	47.173	-	7.007	-	-	-	(733.954)
4 yıl sonra	86.476	53.126	-	-	-	-	-	139.602
5 yıl sonra	16.476	97.206	-	-	-	-	-	113.682
6 yıl sonra	106.301	-	-	-	-	-	-	106.301
	14.154.069	4.880.156	1.917	11.535	45.904	3.710	3.994	19.101.285

AXA HAYAT VE EMEKLİLİK A.Ş.

1 OCAK – 31 ARALIK 2025 HESAP DÖNEMİNE AİT FİNANSAL TABLOLARA İLİŞKİN AÇIKLAYICI DİPNOTLAR

(Para birimi aksi belirtilmedikçe Türk Lirası (“TL”) olarak gösterilmiştir.)

18. Yatırım Anlaşması Yükümlülükleri

Bulunmamaktadır (31 Aralık 2024: Bulunmamaktadır).

19. Ticari ve Diğer Borçlar, Ertelenmiş Gelirler

	31 Aralık 2025	31 Aralık 2024
Emeklilik faaliyetlerinden borçlar	159.141.283	85.149.691
Reasürans şirketlerine borçlar (Dipnot 10)	30.945.944	13.178.582
Diğer esas faaliyetlerden borçlar	53.515	53.515
Esas faaliyetlerden borçlar - kısa vadeli	190.140.742	98.381.788
Emeklilik faaliyetlerinden borçlar - uzun vadeli (Dipnot 17.5)	10.711.131.660	6.326.215.274
Esas faaliyetlerden borçlar - uzun vadeli	10.711.131.660	6.326.215.274
Ertelenmiş komisyon gelirleri (Dipnot 17)	5.496.847	3.963.141
Aracılar komisyon tahakkukları (Dipnot 47.1)	1.196.508	903.762
Ertelenmiş ikraz gelirleri (Dipnot 47.1)	-	1
Gelecek aylara ait gelirler ve gider tahakkukları	6.693.355	4.866.904
Diğer çeşitli borçlar (Dipnot 47.1)	27.876.283	25.870.953
Diğer çeşitli kısa vadeli yükümlülükler (Dipnot 47.1)	3.279.753	2.677.511
Toplam	10.939.121.793	6.458.012.430

İlişkili taraf bakiyeleri 45 no’lu dipnotta açıklanmıştır.

20. Kira yükümlülükleri

Şirket’in 31 Aralık 2025 ve 31 Aralık 2024 itibarıyla muhasebeleştiği toplam kira yükümlülüğü ve kira yükümlülüklerinin hareket tablosu aşağıdaki gibidir:

	31 Aralık 2025	31 Aralık 2024
Kısa vadeli yükümlülükler	2.335.341	100.595
Uzun vadeli yükümlülükler	-	-
Alternatif borçlanma oranı ile iskonto tutarı	-	(100.595)
Toplam	2.335.341	-

	2025	2024
1 Ocak itibarıyla toplam kira yükümlülüğü	-	-
Sözleşme girişi	3.894.765	1.063.827
Kira ödemeleri (-)	(3.004.195)	(1.207.141)
Faiz maliyeti	1.444.771	143.314
31 Aralık itibarıyla toplam kira yükümlülüğü	2.335.341	-

AXA HAYAT VE EMEKLİLİK A.Ş.

1 OCAK – 31 ARALIK 2025 HESAP DÖNEMİNE AİT FİNANSAL TABLOLARA İLİŞKİN AÇIKLAYICI DİPNOTLAR

(Para birimi aksi belirtilmedikçe Türk Lirası (“TL”) olarak gösterilmiştir.)

21. Ertelemiş Gelir Vergisi

Şirket ertelenmiş gelir vergisi varlık ve yükümlülüklerini, bilanço kalemlerinde bu finansal tablolar ve vergi mevzuatı arasındaki farklı değerlendirmelerin sonucunda ortaya çıkan geçici farkların etkilerini dikkate alarak hesaplamaktadır. İleriki dönemlerde gerçekleşecek geçici farklar üzerinden yükümlülük metoduna göre hesaplanan ertelenmiş vergi varlıkları ve yükümlülükleri için uygulanan oranlar ilgili mevzuat doğrultusunda belirlenmiştir.

31 Aralık 2025 ve 31 Aralık 2024 tarihleri itibarıyla birikmiş geçici farklar ve ertelenen vergi varlık ve yükümlülüklerinin yürürlükteki vergi oranları kullanılarak hazırlanan dökümü aşağıdaki gibidir:

	Geçici zamanlama farkları		Ertelemiş vergi varlıkları / (yükümlülükleri)	
	31 Aralık 2025	31 Aralık 2024	31 Aralık 2025	31 Aralık 2024
Ertelemiş vergi varlıkları				
Teknik karşılıklar	22.715.199	20.540.706	6.814.560	6.162.212
Performans ücret karşılığı	16.639.016	10.668.698	4.991.705	3.200.609
Personel ikramiye karşılığı	15.136.236	8.241.057	4.540.871	2.472.317
Kıdem teşvik karşılığı	4.717.716	5.742.335	1.415.315	1.722.700
Kullanılmamış izin karşılığı	9.411.081	5.615.819	2.823.324	1.684.746
Kıdem tazminatı karşılığı	2.466.132	2.399.122	739.839	719.736
Dava karşılıkları	1.419.833	1.230.597	425.950	369.179
Aracılar komisyon tahakkuk karşılığı	1.196.508	903.763	358.952	271.129
Teşvik komisyonu	1.630.000	1.000.000	489.000	300.000
Diğer			2.725.366	925.915
			25.324.882	17.828.543
Ertelemiş vergi yükümlülükleri				
Eurobond değerlendirme farkı	(42.877.749)	(22.399.631)	(12.863.325)	(6.719.889)
Diğer			(308.289)	(1.243.805)
			(13.171.614)	(7.963.694)
Net ertelenmiş vergi varlığı (Dipnot 35)			12.153.268	9.864.849

Ertelemiş vergi varlığının dönem içindeki hareketi aşağıdaki gibidir:

	2025	2024
Dönem başı - 1 Ocak	9.864.849	8.747.509
Ertelemiş vergi (gideri)/geliri (Dipnot 35)	8.784.761	1.047.340
Finansal varlık gerçeğe uygun değer artışı vergi etkisi (Dipnot 15)	(7.965.462)	(1.367.017)
Özkaynaklar içerisinde muhasebeleştirilen diğer ertelenmiş vergi	1.469.120	1.437.017
Dönem sonu – 31 Aralık	12.153.268	9.864.849

AXA HAYAT VE EMEKLİLİK A.Ş.

1 OCAK – 31 ARALIK 2025 HESAP DÖNEMİNE AİT FİNANSAL TABLOLARA İLİŞKİN AÇIKLAYICI DİPNOTLAR

(Para birimi aksi belirtilmedikçe Türk Lirası (“TL”) olarak gösterilmiştir.)

22. Emeklilik Sosyal Yardım Yükümlülükleri

	31 Aralık 2025	31 Aralık 2024
Kıdem tazminatı karşılığı	2.466.132	2.399.122
Toplam	2.466.132	2.399.122

Türk İş Kanunu’na göre, Şirket bir senesini doldurmuş olan ve Şirket’le ilişkisi kesilen veya emekli olan 25 hizmet (kadınlarda 20) yılını dolduran ve emekliliğini kazanan (kadınlar için 58 yaşında, erkekler için 60 yaşında), askere çağrılan veya vefat eden personeli için kıdem tazminatı ödemekle mükelleftir.

Kıdem tazminatı yükümlülüğü yasal olarak herhangi bir fonlamaya tabi değildir ve herhangi bir fonlama şartı bulunmamaktadır.

Kıdem tazminatı karşılığı çalışanların emekliliği halinde ödenmesi gereken muhtemel yükümlülüğün bugünkü değerinin tahminiyle hesaplanır.

TMS 19. Şirket’in kıdem tazminatı karşılığını tahmin etmek için aktüer değerlendirme yöntemlerinin geliştirilmesini öngörmektedir. Buna göre toplam yükümlülüğün hesaplanmasında aşağıda yer alan aktüer öngörüler kullanılmıştır:

	31 Aralık 2025	31 Aralık 2024
Yıllık iskonto oranı (%)	3,80	3,08
Emeklilik olasılığının tahmini için devir hızı oranı (%)	0,84	0,92

Temel varsayım, her yıllık hizmet için belirlenen tavan karşılığının enflasyon ile orantılı olarak artmasıdır. Böylece uygulanan iskonto oranı enflasyonun beklenen etkilerinden arındırılmış gerçek oranı gösterir. Kıdem tazminatı tavanı altı ayda bir revize edilmekte olup, 31 Aralık 2025 tarihi itibarıyla Şirket’in kıdem tazminatı karşılığının hesaplanmasında 1 Ocak 2026 tarihinden itibaren geçerli olan 64.948,77 TL tutarı dikkate alınmıştır (1 Ocak 2025: 53.919,68 TL).

Kıdem tazminatı karşılığının dönem içindeki hareketleri aşağıdaki gibidir:

	2025	2024
Dönem başı - 1 Ocak	2.399.122	3.983.288
Faiz ve hizmet maliyeti	466.254	623.128
Dönem içinde ödenen	(5.296.311)	(5.027.833)
Aktüeryal kazanç/(kayıp)	4.897.067	2.820.539
Dönem sonu – 31 Aralık	2.466.132	2.399.122

AXA HAYAT VE EMEKLİLİK A.Ş.

1 OCAK – 31 ARALIK 2025 HESAP DÖNEMİNE AİT FİNANSAL TABLOLARA İLİŞKİN AÇIKLAYICI DİPNOTLAR

(Para birimi aksi belirtilmedikçe Türk Lirası (“TL”) olarak gösterilmiştir.)

23. Diğer Yükümlülükler ve Masraf Karşılıkları

Pasifte yer almayan taahhütler 43 no’lu dipnotta açıklanmıştır.

Alınan garanti ve teminatlar 12.3 no’lu dipnotta açıklanmıştır.

Bilançoda maliyet giderleri karşılığı altında sınıflandırılan karşılıkların detayı aşağıda yer almaktadır:

	31 Aralık 2025	31 Aralık 2024
Performans ücret karşılığı	16.639.016	10.668.697
Personel ikramiye karşılığı	15.136.236	8.241.057
Kıdem teşvik ikramiyesi	4.717.716	5.742.335
Kullanılmamış izin karşılığı	9.411.081	5.615.819
Dava karşılıkları	1.419.833	1.230.597
İhbar tazminatı karşılığı	625.401	400.963
Diğer	8.434.266	5.612.916
Toplam	56.383.549	37.512.384

Performans ücret karşılığı (Hisse bazlı ödemeler)

2.25 no’lu dipnotta açıklandığı gibi Şirket kriterlerine göre çalışan performansı baz alınarak belli bir sürenin sonunda kullanılmak şartıyla ana ortak olan AXA SA hissesi ile bazı nakdi haklar verilmektedir. Bu kapsamda, AXA SA’nın Şirket’e yansıttığı bu maliyetlere ilişkin Şirket’in finansal tablolarında yer verdiği performans ücret karşılığı hesaplamasına konu olan hisse senetleri ve nakit tutarların dönem içerisindeki hareketleri aşağıdaki gibidir:

31 Aralık 2025

	Hisse başı ortalama fiyat (TL)	Hisse adedi	Toplam
Dönem başı	1.286	8.298	10.668.697
Giriş	2.021	3.178	6.424.305
Ödenen (*)	1.541	(3.245)	(4.999.928)
Ödenen hisselerden oluşan kur farkları	-	-	3.294.707
Dönem içerisinde oluşan kur/fiyat farkı	-	-	1.251.235
Dönem sonu	2.021	8.231	16.639.016

31 Aralık 2024

	Hisse başı ortalama fiyat (TL)	Hisse adedi	Toplam
Dönem başı	960	8.948	8.590.078
Giriş	1.286	3.161	4.064.309
Ödenen (*)	1.139	(3.811)	(4.341.135)
Ödenen hisselerden oluşan kur farkları	-	-	1.580.086
Dönem içerisinde oluşan kur/fiyat farkı	-	-	775.359
Dönem sonu	1.286	8.298	10.668.697

(*) Şirket, dönem içerisinde çalışanlara AXA SA hisse senedi olarak ödediği kazanılmış hakları, faaliyet giderleri hesabında muhasebeleştirmiştir.

AXA HAYAT VE EMEKLİLİK A.Ş.

1 OCAK – 31 ARALIK 2025 HESAP DÖNEMİNE AİT FİNANSAL TABLOLARA İLİŞKİN AÇIKLAYICI DİPNOTLAR

(Para birimi aksi belirtilmedikçe Türk Lirası (“TL”) olarak gösterilmiştir.)

24. Net Sigorta Prim Geliri

Şirket’in 31 Aralık 2025 ve 2024 tarihleri itibarıyla yazılan primlerin dağılımı aşağıdaki gibidir:

	1 Ocak – 31 Aralık 2025		Net
	Brüt	Reasürans Payı	
Hayat	210.525.114	(41.829.947)	168.695.167
Ferdi kaza	6.266.309	(167.745)	6.098.564
Toplam prim geliri	216.791.423	(41.997.692)	174.793.731

	1 Ocak – 31 Aralık 2024		Net
	Brüt	Reasürans Payı	
Hayat	104.871.335	(29.552.802)	75.318.533
Ferdi kaza	6.556.577	(68.882)	6.487.695
Toplam prim geliri	111.427.912	(29.621.684)	81.806.228

25. Aidat (Ücret) Gelirleri

1 Ocak-31 Aralık 2025 tarihi itibarıyla sona eren hesap dönemine ait Şirket’in giriş aidat geliri 9.555.037 TL dir. (1 Ocak-31 Aralık 2024: 4.077.487 TL).

26. Yatırım Gelirleri

	1 Ocak - 31 Aralık 2025	1 Ocak- 31 Aralık 2024
<i>Satılmaya hazır finansal varlıklar</i>		
Faiz, kur farkı ve satış gelirleri	244.249.765	185.369.880
İştiraklerden gelirler	35.029.085	-
<i>Nakit ve nakit benzerleri</i>		
Faiz ve kur farkı gelirleri	26.846.890	26.053.566
Yatırım gelirleri	306.125.740	211.423.446
<i>Satılmaya hazır finansal varlıklar</i>		
Kur farkı ve satış giderleri	(16.844.514)	(11.598.718)
Diğer giderler	(3.578.079)	(3.251.107)
Yatırım giderleri (-)	(20.422.593)	(14.849.825)
Yatırım gelirleri, net	285.703.147	196.573.621

1 Ocak – 31 Aralık 2025 hesap dönemine ait toplam yatırım gelirlerine teknik bölüm altında yer alan 161.486.089 TL hayat branşı yatırım gelirleri dahil edilmiştir (1 Ocak – 31 Aralık 2024: 130.682.838 TL) 1 Ocak – 31 Aralık 2025 hesap dönemine ait toplam yatırım giderlerine teknik bölüm altında yer alan yatırım giderleri 9.358.435 (1 Ocak – 31 Aralık 2024: 4.696.661 TL).

27. Finansal Varlıkların Net Tahakkuk Gelirleri

Satılmaya hazır finansal varlıklardan elde edilen gerçekleşmeyen kazanç ve kayıplara ilişkin bilgiler 11 ve 15 no’lu dipnotlarda açıklanmıştır.

AXA HAYAT VE EMEKLİLİK A.Ş.

1 OCAK – 31 ARALIK 2025 HESAP DÖNEMİNE AİT FİNANSAL TABLOLARA İLİŞKİN AÇIKLAYICI DİPNOTLAR

(Para birimi aksi belirtilmedikçe Türk Lirası (“TL”) olarak gösterilmiştir.)

28. Gerçeğe Uygun Değer Farkı Gelir Tablosuna Yansıtılan Varlıklar

Şirket’in gerçeğe uygun değer farkı gelir tablosuna yansıtılan varlığı bulunmamaktadır.

29. Sigorta Hak ve Talepleri

17 no’lu dipnotta açıklanmıştır.

30. Yatırım Anlaşması Hakları

Bulunmamaktadır (31 Aralık 2024: Bulunmamaktadır).

31. Zaruri Diğer Giderler

	1 Ocak - 31 Aralık 2025	1 Ocak- 31 Aralık 2024
Teknik bölüm altında sınıflandırılan faaliyet giderleri		
- Hayat	235.075.406	165.170.241
- Emeklilik	49.694.987	34.530.786
- Hayat dışı	1.630.025	1.121.066
Toplam (Dipnot 32)	286.400.418	200.822.093

32. Gider Çeşitleri

	1 Ocak - 31 Aralık 2025	1 Ocak- 31 Aralık 2024
Personel giderleri (Dipnot 33)	173.981.396	131.333.137
Üretim komisyon gideri	56.404.931	38.528.551
Danışmanlık ve denetim giderleri	13.316.651	12.778.454
Bilgi işlem giderleri	25.040.368	14.707.191
Reasürans komisyon gelirleri	(10.833.947)	(12.812.479)
Diğer	28.491.019	16.287.239
Toplam (Dipnot 31)	286.400.418	200.822.093

33. Çalışanlara Sağlanan Fayda Giderleri

	1 Ocak - 31 Aralık 2025	1 Ocak - 31 Aralık 2024
Maaş ödemesi (*)	119.012.994	89.142.838
Sigorta ödemesi	29.277.555	17.738.433
Prim ödemesi	8.873.536	8.022.644
Yemek ve taşıma giderleri	9.288.618	6.180.847
Kıdem tazminatı ödemeleri	5.296.311	6.042.333
İzin tazminatı	241.087	3.274.308
Kira ve çocuk yardımları	41.623	50.931
İhbar tazminatı gideri	496.241	58.337
Diğer	1.453.431	822.466
Toplam (Dipnot 32)	173.981.396	131.333.137

(*) Dönem içerisinde çalışanlara AXA SA hisse senedi olarak ödenilen kazanılmış haklar da, maaş ödemesi kaleminde gösterilmiştir.

AXA HAYAT VE EMEKLİLİK A.Ş.

1 OCAK – 31 ARALIK 2025 HESAP DÖNEMİNE AİT FİNANSAL TABLOLARA İLİŞKİN AÇIKLAYICI DİPNOTLAR

(Para birimi aksi belirtilmedikçe Türk Lirası (“TL”) olarak gösterilmiştir.)

34. Finansal Maliyetler

34.1 Dönemin tüm finansman giderleri: 2.004.833 TL (1 Ocak – 31 Aralık 2024: 660.903 TL).

34.1.1 Üretim maliyetine verilenler: Bulunmamaktadır (1 Ocak – 31 Aralık 2024: Bulunmamaktadır).

34.1.2 Sabit varlıkların maliyetine verilenler: Bulunmamaktadır (1 Ocak – 31 Aralık 2024: Bulunmamaktadır).

34.1.3 Doğrudan gider yazılanlar 2.004.833 TL (1 Ocak – 31 Aralık 2024: 660.903 TL)

34.2 Dönemin finansman giderlerinden ortaklar, bağlı ortaklık ve iştiraklerle ilgili kısmı (Toplam tutar içindeki payları %20’yi aşanlar ayrıca gösterilecektir.): Bulunmamaktadır (1 Ocak – 31 Aralık 2024: Bulunmamaktadır).

34.3 Ortaklar, bağlı ortaklık ve iştiraklerle yapılan satış ve alışlar (Toplam tutar içindeki payları %20’yi aşanlar ayrıca gösterilecektir.): İlişkili taraflar ile olan işlem ve bakiyeler 45 no’lu dipnotta detaylı olarak açıklanmıştır.

34.4 Ortaklar bağlı ortaklık ve iştiraklerden alınan ve bunlara ödenen faiz, kira ve benzerleri (Toplam tutar içindeki payları % 20’yi aşanlar ayrıca gösterilecektir.): İlişkili taraflar ile olan işlem ve bakiyeler 45 no’lu dipnotta detaylı olarak açıklanmıştır.

35. Gelir Vergileri

1 Ocak – 31 Aralık 2025 ve 2024 tarihleri itibarıyla hazırlanan finansal tablolarda yer alan vergi varlık ve yükümlülükleri ile vergi gelir ve giderleri aşağıda özetlenmiştir:

	1 Ocak - 31 Aralık 2025	1 Ocak - 31 Aralık 2024
Ertelenmiş vergi (gideri)/geliri (Dipnot 21)	8.784.761	1.047.340
Geçmiş dönemlere ait düzeltmeler	1.531.073	2.904.892
Cari dönem kurumlar vergi gideri (-)	(23.286.386)	(4.244.361)
Toplam vergi gideri (-)	(12.970.552)	(292.129)
	31 Aralık 2025	31 Aralık 2024
Kurumlar vergisi karşılığı (-)	(27.488.827)	(1.339.469)
Ödenen geçici vergiler	21.679.937	619.456
Peşin ödenen vergiler ve fonlar	2.279.849	2.613.136
Vergi karşılığı (-), net	(3.529.041)	1.893.123

Gerçekleşen vergi gideri mutabakatı aşağıdaki gibidir:

	1 Ocak- 31 Aralık 2025	1 Ocak- 31 Aralık 2024
Ertelenmiş vergi ve kurumlar vergisi öncesi kar	84.850.822	14.858.159
<i>Vergi oranı</i>	30%	%30
Hesaplanan kurumlar vergisi karşılığı	(25.455.247)	(4.457.448)
Kanunen kabul edilmeyen giderlerin ve vergiye konu olmayan gelirlerin etkisi	12.484.695	4.165.319
Cari dönem vergi gideri (-)	(12.970.552)	(292.129)

AXA HAYAT VE EMEKLİLİK A.Ş.

1 OCAK – 31 ARALIK 2025 HESAP DÖNEMİNE AİT FİNANSAL TABLOLARA İLİŞKİN AÇIKLAYICI DİPNOTLAR

(Para birimi aksi belirtilmedikçe Türk Lirası (“TL”) olarak gösterilmiştir.)

36. Net Kur Değişim Gelirleri / (Giderleri)

	1 Ocak - 31 Aralık 2025	1 Ocak - 31 Aralık 2024
Kambiyo karları	29.232.466	17.540.708
Kambiyo zararları	(2.904.925)	(4.781.677)
Toplam	26.327.541	12.759.031

37. Hisse Başına Kazanç

Hisse başına kazanç miktarı, net dönem karının Şirket hisselerinin dönem içindeki ağırlıklı ortalama pay adedine bölünmesiyle hesaplanır.

	1 Ocak - 31 Aralık 2025	1 Ocak - 31 Aralık 2024
Net dönem karı	71.880.270	14.566.030
Beheri 0,01 TL nominal değerli hisselerin ağırlıklı ortalama adedi	7.487.483.116	7.487.483.116
Yüz adet hisse başına kar	0,96	0,19

38. Hisse Başı Kar Payı

2025 yılı içinde ortaklara kar dağıtımı yapılmamıştır (2024: Yapılmamıştır).

39. Faaliyetlerden Yaratılan Nakit

Nakit akım tablosunda gösterilmiştir.

40. Hisse Senedine Dönüştürülebilir Tahviller

Bulunmamaktadır (31 Aralık 2024: Bulunmamaktadır).

41. Paraya Çevrilebilir İmtiyazlı Hisse Senetleri

Bulunmamaktadır (31 Aralık 2024: Bulunmamaktadır).

42. Riskler

	31 Aralık 2025	31 Aralık 2024
Şirket aleyhine açılan hasar davaları - brüt (*)	1.312.541	959.574
Şirket aleyhine açılan iş davaları	410.906	331.125
Şirket aleyhine açılan diğer davalar	1.008.927	899.472

(*) Muallak hasarlar içerisinde takip edilmekte olup muallak hasarların hareket tablosu 17 no'lu dipnotta yer almaktadır. Söz konusu karşılıkların net tutarı 724.187 TL (31 Aralık 2024: 396.774 TL)'dir.

AXA HAYAT VE EMEKLİLİK A.Ş.

1 OCAK – 31 ARALIK 2025 HESAP DÖNEMİNE AİT FİNANSAL TABLOLARA İLİŞKİN AÇIKLAYICI DİPNOTLAR

(Para birimi aksi belirtilmedikçe Türk Lirası (“TL”) olarak gösterilmiştir.)

43. Taahhütler

	31 Aralık 2025	
	TL	Toplam
Yurtiçi verilen banka teminat mektupları	3.310.747	3.310.747
Toplam	3.310.747	3.310.747

	31 Aralık 2024	
	TL	Toplam
Yurtiçi verilen banka teminat mektupları	1.810.747	1.810.747
Toplam	1.810.747	1.810.747

Aktif değerler üzerinde mevcut bulunan toplam ipotek veya teminat tutarları:

	31 Aralık 2025	31 Aralık 2024
Devlet tahvilleri (*)	184.607.700	116.603.860
Eurobond (**)	643.237.060	555.283.815
Toplam (Dipnot 17.1)	827.844.760	671.887.675

(*) Devlet tahvilleri 31 Aralık 2025 tarihi itibarıyla Merkez Bankası fiyatları ile değerlendirilmiş tutarlar üzerinden bloke edilmiş olup borsa rayıçları 184.607.700 TL (31 Aralık 2024: 116.839.446 TL)'dir.

(**) Eurobondlar 31 Aralık 2025 tarihi itibarıyla nominal değerleri üzerinden bloke edilmiş olup borsa rayıçları 643.237.060 TL (31 Aralık 2024: 553.325.273 TL)'dir.

44. İşletme Birleşmeleri

Bulunmamaktadır.

45. İlişkili Taraflarla İşlemler

AXA Grubu şirketleri ile Şirket'in ortakları, iştirakleri ve üst yönetimi bu finansal tablolar açısından ilişkili şirketler olarak tanımlanmıştır.

a) Sigorta ve reasürans şirketlerinden alacaklar

	31 Aralık 2025	31 Aralık 2024
AXA Grup şirketleri	2.128	67.234
Toplam	2.128	67.234

Diğer şirketlerden alacaklar

	31 Aralık 2025	31 Aralık 2024
AXA Sigorta A.Ş.	2.188.209	-
Toplam	2.188.209	-

AXA HAYAT VE EMEKLİLİK A.Ş.

1 OCAK – 31 ARALIK 2025 HESAP DÖNEMİNE AİT FİNANSAL TABLOLARA İLİŞKİN AÇIKLAYICI DİPNOTLAR

(Para birimi aksi belirtilmedikçe Türk Lirası (“TL”) olarak gösterilmiştir.)

45. İlişkili Taraflarla İşlemler (devamı)

b) Sigorta ve reasürans şirketlerine borçlar

	31 Aralık 2025	31 Aralık 2024
AXA S.A.	8.448.908	2.806.275
İnter Partner Assistance Yardım ve Destek Hiz. Tic. A.Ş.	423	-
Toplam	8.449.331	2.806.275

c) Diğer ilişkili şirketlere borçlar:

	31 Aralık 2025	31 Aralık 2024
AXA Sigorta A.Ş. (Ortak gider paylaşımı)	-	165.402
Toplam	-	165.402

	31 Aralık 2025	31 Aralık 2024
Ortaklara borçlar	-	165.690
Toplam	-	165.690

d) Devredilen primler:

	1 Ocak- 31 Aralık 2025	1 Ocak- 31 Aralık 2024
AXA S.A.	25.844.134	15.667.424
İnter Partner Assistance Yardım ve Destek Hiz. Tic. A.Ş.	39.484	3.593
AXA Sigorta A.Ş.	221.697	-
Toplam	26.105.315	15.671.017

e) Alınan komisyonlar:

AXA S.A.	8.024.094	15.671.017
Toplam	8.024.094	15.671.017

f) Kira gideri

Axa Sigorta A.Ş.	3.004.195	4.477.432
Toplam	3.004.195	4.477.432

g) Ödenen tazminat reasürans payı:

AXA S.A.	3.112.977	3.041.988
Toplam	3.112.977	3.041.988

45.1 Ortaklar, iştirakler ve bağlı ortaklıklardan alacakları nedeniyle ayrılan şüpheli alacak tutarları ve bunların borçları: Bulunmamaktadır (31 Aralık 2024: Bulunmamaktadır).

AXA HAYAT VE EMEKLİLİK A.Ş.

1 OCAK – 31 ARALIK 2025 HESAP DÖNEMİNE AİT FİNANSAL TABLOLARA İLİŞKİN AÇIKLAYICI DİPNOTLAR

(Para birimi aksi belirtilmedikçe Türk Lirası (“TL”) olarak gösterilmiştir.)

45.2 Şirket ile dolaylı sermaye ve yönetim ilişkisine sahip iştirakler ve bağlı ortaklıkların dökümü, iştirakler ve bağlı ortaklıklar hesabında yer alan ortaklıkların isimleri ve iştirak ve oran ve tutarları, söz konusu ortaklıkların düzenlenen en son finansal tablolarında yer alan dönem karı veya zararı, net dönem karı veya zararı ile bu finansal tabloların ait olduğu dönem, kurulumuz standartlarına göre hazırlanıp hazırlanmadığı, bağımsız denetime tabi tutulup tutulmadığı ve bağımsız denetim raporunun olumlu, olumsuz ve şartlı olmak üzere hangi türde düzenlendiği:

Bağlı Menkul Kıymetler:

31 Aralık 2025	İştirak oranı	Defter değeri	Finansal tablo dönemi	Toplam varlık	Toplam yükümlülük	Net satış	Net kar
Emeklilik Gözetim Merkezi A.Ş (*)	0,07	4.302.738	31 Aralık 2025	258.753.370	127.909.561	644.625.955	9.845.917
Milli Reasürans T.A.Ş. (**)	5,88	556.836.000	30 Eylül 2025	146.844.892.760	110.209.568.644	62.375.596.07	1
Toplam		561.138.738		147.103.646.130			11.185.740.037

31 Aralık 2024	İştirak oranı	Defter değeri	Finansal tablo dönemi	Toplam varlık	Toplam yükümlülük	Net satış	Net kar
Emeklilik Gözetim Merkezi A.Ş (*)	0,06	3.398.277	30 Eylül 2024	218.718.978	73.430.268	323.186.679	49.807.581
Milli Reasürans T.A.Ş. (**)	5,88	411.247.200	31 Aralık 2024	33.749.307.558	33.749.307.558	9.180.045.688	5.933.631.405
Toplam		414.645.477		33.968.026.536			

(*) Bağlı menkul kıymetler içerisinde yer alan Emeklilik Gözetim Merkezi A.Ş. hisselerinin gerçeğe uygun değeri güvenilir biçimde ölçülemediğinden maliyet değeri ile gösterilmiştir.

(**) Şirket, bağlı menkul kıymet olarak sınıflandırmış olduğu Milli Reasürans T.A.Ş.'deki yatırımını gerçeğe uygun değeri ile muhasebeleştirmiştir. Raporlama tarihi itibarıyla henüz 31 Aralık 2025 tarihli finansal tabloların yayınlanmaması sebebiyle 30 Eylül 2025 tarihli finansal bilgiler sunulmuştur.

45.3 İştirakler ve bağlı ortaklıklarda içsel kaynaklardan yapılan sermaye arttırımı nedeniyle elde edilen bedelsiz hisse senedi tutarları: Bulunmamaktadır (31 Aralık 2024: Bulunmamaktadır).

45.4 Taşınmazlar üzerinde sahip olunan aynı haklar ve bunların değerleri: Bulunmamaktadır (31 Aralık 2024: Bulunmamaktadır).

45.5 Ortaklar, iştirakler ve bağlı ortaklıklar lehine verilen garanti, taahhüt, kefalet, avans, ciro gibi yükümlülüklerin tutarı: Bulunmamaktadır (31 Aralık 2024: Bulunmamaktadır).

46. Bilanço Tarihinden Sonra Ortaya Çıkan Olaylar

Bulunmamaktadır.

AXA HAYAT VE EMEKLİLİK A.Ş.

1 OCAK – 31 ARALIK 2025 HESAP DÖNEMİNE AİT FİNANSAL TABLOLARA İLİŞKİN AÇIKLAYICI DİPNOTLAR

(Para birimi aksi belirtilmedikçe Türk Lirası (“TL”) olarak gösterilmiştir.)

47. Diğer

47.1 Finansal tablolardaki “diğer” ibaresini taşıyan hesap kalemlerinden dahil olduğu grubun toplam tutarının %20’sini veya bilanço aktif toplamının %5’ini aşan kalemlerin adı ve tutarları:

	31 Aralık 2025	31 Aralık 2024
a) Diğer çeşitli alacaklar:		
Satıcılardan alacaklar	1.938.049	7.855.283
Toplam	1.938.049	7.855.283
b) Diğer ilişkili taraflara borçlar		
AXA Holding A.Ş. (ortak gider paylaşımı)	-	165.690
Toplam	-	165.690
c) Gelecek aylara ait diğer gelirler ve gider tahakkukları:		
Aracılar komisyon tahakkuku	1.196.508	903.762
Diğer	-	1
Toplam	1.196.508	903.763
d) Diğer çeşitli kısa vadeli yükümlülükler:		
Acenteler geçici hesabı	3.279.753	2.677.511
Toplam	3.279.753	2.677.511
e) Diğer çeşitli borçlar:		
Satıcılara borçlar	27.876.283	25.870.953
Toplam	27.876.283	25.870.953
f) Diğer gider ve zararlar:		
	1 Ocak- 31 Aralık 2025	1 Ocak- 31 Aralık 2024
Kanunen kabul edilmeyen giderler	(246.123)	(663.372)
Kıbrıs şube vergi gideri	(4.202.442)	(360.759)
Diğer	(1.422.142)	(665.999)
Toplam	(5.870.707)	(1.690.130)

47.2 “Diğer Alacaklar” ile “Diğer Kısa veya Uzun Vadeli Borçlar” hesap kalemi içinde bulunan ve bilanço aktif toplamının yüzde birini aşan. personelden alacaklar ile personele borçlar tutarlarının ayrı ayrı toplamları: Bulunmamaktadır (31 Aralık 2024: Bulunmamaktadır).

47.3 Nazım hesaplarda takip edilen rücu alacaklarına ilişkin tutarlar: Bulunmamaktadır (31 Aralık 2024: Bulunmamaktadır).

47.4 Önceki döneme ilişkin gelir ve giderler ile önceki döneme ait gider ve zararların tutarlarını ve kaynakları gösteren açıklayıcı not: Bulunmamaktadır (1 Ocak – 31 Aralık 2024: Bulunmamaktadır).

AXA HAYAT VE EMEKLİLİK A.Ş.

1 OCAK – 31 ARALIK 2025 HESAP DÖNEMİNE AİT FİNANSAL TABLOLARA İLİŞKİN AÇIKLAYICI DİPNOTLAR

(Para birimi aksi belirtilmedikçe Türk Lirası (“TL”) olarak gösterilmiştir.)

47. Diğer (devamı)

47.5 Sunumu zorunlu kılınan bilgiler

Dönemin karşılık giderleri / (gelirleri):

	1 Ocak- 31 Aralık 2025	1 Ocak- 31 Aralık 2024
Personel ikramiye karşılığı	6.895.179	7.232.447
Kıdem tazminatı karşılığı	466.254	(3.781.578)
İzin ve ihbar karşılıkları	4.019.700	1.755.766
Performans ücret karşılığı	5.970.319	1.303.260
Diğer	5.200.147	(885.602)
Toplam	22.551.599	5.624.293

Şirket'in KGK'nın 30 Mart 2021 tarihinde mükerrer Resmi Gazete'de yayımlanan Kurul Karar'ına istinaden hazırladığı ve hazırlanma esasları 19 Ağustos 2021 tarihli KGK yazısını temel alan bağımsız denetim kuruluşlarınca verilen hizmetlerin ücretlerine ilişkin açıklaması aşağıdaki gibidir:

	1 Ocak - 31 Aralık 2025	1 Ocak - 31 Aralık 2024
Raporlama dönemine ait bağımsız denetim ücreti	4.233.528	2.240.000
Toplam	4.233.528	2.240.000